



Final - UCI C1 Elite

Rank	N°	Rider	Nat	Lap 1	Pen	Rem	Status	Total
1	41	Montalvo Milla Alejandro	ESP	60 30 60 50 60 50 (310)		2x50		310
2	10	Oswald Dominik	GER	60 40 60 60 40 50 (310)		1x50		310
3	36	Vayreda Vendrell Marti	ESP	20 50 60 50 60 50 (290)		3x50		290
4	27	Rolls Charlie	GBR	30 50 60 50 60 40 (290)		2x50		290
5	35	Conejos Vázquez Borja	ESP	40 50 40 40 60 60 (290)		1x50		290
6	37	Barón Rodríguez Daniel	ESP	40 40 10 60 60 40 (250)		2x60 3x40		250
7	34	Saenz de Ormijana Julen	ESP	40 40 60 60 30 20 (250)		2x60 2x40		250
8	26	Pechhacker Thomas	AUT	50 40 50 50 20 40 (250)		0x60		250
9	33	Cardona Noah	FRA	40 40 50 10 30 40 (210)				210
10	1002	Leiser Lucien	SUI	20 40 30 50 30 20 (190)				190
11	39	Hermance Vincent	FRA	30 30 50 50 10 0 (170)		2x50		170
12	19	Stenvall Niilo	FIN	40 20 40 40 0 30 (170)		0x50		170
13	23	Hlavaty Samuel	SVK	30 40 40 10 20 20 (160)				160
14	15	Grillon Louis	FRA	30 20 10 30 20 40 (150)				150
15	31	Kristiansen Jonas Boritz	DEN	30 20 40 0 10 40 (140)				140

25.9.2022
Fahrzeit: 2:45

Süddeutsche Meisterschaft im Fahrradtrial

Swiss-Cup #6 / SDM / UCI C1 - Fahrradtrial

Elite - Jahrgang 2003 und älter

Genannt: 38, Gestartet: 38, Ausgefallen: 1, Im Ziel: 37, Gewertet: 37

Pos	Nr	Name		Sektionsergebnisse							Sektorstatistik							Zeit	Punkte	ZP	Abz	Sum
				S1	S3	S5	S7	S9	S11	Sum	60	50	40	30	20	10	0					
1	10	OSWALD Dominik	R1	50	60	30	60	60	60	320	10	1	0	1	0	0	0	02:23:00	680			680
			MSC Münstertal e.V. BAD	R2	60	60	60	60	60	60	360	Durchschnitt 56.67										
2	27	ROLLS Charlie	R1	60	50	50	60	50	50	320	7	5	0	0	0	0	0	02:43:00	670			670
			Bike Trial Academy UK	R2	60	60	60	60	60	50	350	Durchschnitt 55.83										
3	26	PECHHACKER Thomas	R1	50	50	30	60	60	60	310	4	6	0	2	0	0	0	02:36:35	600			600
			Virgosystem Racing	R2	50	50	50	30	50	60	290	Durchschnitt 50.00										
4	41	MONTALVO MILLA Alej	R1	50	50	40	30	30	60	260	4	5	1	2	0	0	0	02:23:00	590			590
			Btzentro	R2	50	60	50	60	60	50	330	Durchschnitt 49.17										
5	35	CONEJOS VÁZQUEZ Bor	R1	40	50	50	60	0	40	240	5	4	2	0	0	0	1	02:29:39	580			580
			Club Trial Bici Guadalix de la Sier	R2	50	60	60	50	60	60	340	Durchschnitt 48.33										
6	36	VAYREDA VENDRELL M	R1	50	40	40	50	30	40	250	4	3	3	2	0	0	0	02:38:41	570			570
			Club Ciclista Olot	R2	60	50	30	60	60	60	320	Durchschnitt 47.50										
7	1002	LEISER Lucien	R1	20	50	50	50	60	50	280	2	7	1	1	1	0	0	02:29:00	560			560
			VCJ	R2	30	40	50	50	60	50	280	Durchschnitt 46.67										
8	37	BARÓN RODRIQUEZ Da	R1	50	50	10	60	60	40	270	4	3	3	1	0	1	0	02:19:00	550			550
			Club Trial Bici Guadalix de la Sier	R2	40	40	50	60	60	30	280	Durchschnitt 45.83										
9	15	LOUIS Grillon	R1	40	40	50	60	60	40	290	4	1	5	1	1	0	0	02:42:48	540			540
			Trial Club Saint Gervais	R2	40	40	20	60	60	30	250	Durchschnitt 45.00										
10	34	SAENZ DE ORMIJANA Ju	R1	40	50	30	10	60	30	220	4	2	3	2	0	1	0	02:31:00	530			530
			CDC. Trialbizikleta	R2	40	40	60	60	60	50	310	Durchschnitt 44.17										
11	23	HLAVATY Samuel	R1	40	40	50	50	40	40	260	2	3	6	0	1	0	0	02:29:00	530			530
			Cykloklub Rudina	R2	20	40	40	60	60	50	270	Durchschnitt 44.17										
12	33	CARDONA Noah	R1	40	40	50	50	60	50	290	2	3	4	3	0	0	0	02:32:00	520			520
			Bikers du Pic	R2	40	30	60	30	40	30	230	Durchschnitt 43.33										
13	39	HERMANCE Vincent	R1	20	30	40	50	60	60	260	4	1	2	3	1	1	0	02:24:00	490			490
				R2	30	40	10	60	30	60	230	Durchschnitt 40.83										
14	19	STENVALL Niilo	R1	20	30	50	30	60	60	250	3	1	3	4	1	0	0	02:12:00	490			490
			Tampereen Pyörä-Pojat	R2	40	30	40	40	30	60	240	Durchschnitt 40.83										
15	31	KRISTIANSEN Jonas Bo	R1	40	50	50	30	30	50	250	0	4	3	5	0	0	0	02:35:00	470			470
			Viborg Trial Klub	R2	40	40	30	50	30	30	220	Durchschnitt 39.17										

Süddeutsche Meisterschaft im Fahrradtrial

Swiss-Cup #6 / SDM / UCI C1 - Fahrradtrial

Elite - Jahrgang 2003 und älter

Pos	Nr	Name		Sektionsergebnisse							Sektorstatistik							Zeit	Punkte	ZP	Abz	Sum
				S1	S3	S5	S7	S9	S11	Sum	60	50	40	30	20	10	0					
16	28	MOREWOOD Adam	R1	40	40	10	40	50	40	220	1	2	7	0	0	1	1	02:32:00	450			450
			Tyke Trial	R2	40	40	0	50	60	40	230	Durchschnitt 37.50										
17	14	ROS CHARRAL Benito	R1	20	40	50	50	40	40	240	0	3	5	1	3	0	0	02:20:00	440			440
			Navartrial Club Deportivo	R2	40	20	30	50	40	20	200	Durchschnitt 36.67										
18	30	RIERA ROURA Marti	R1	30	40	20	30	50	50	220	0	3	4	3	2	0	0	02:17:00	440			440
			Trialsport	R2	40	30	20	50	40	40	220	Durchschnitt 36.67										
19	38	CHARRA Nathan	R1	30	0	40	40	50	60	220	1	2	3	4	1	0	1	02:33:00	420			420
			Velo Saint Tuot	R2	20	40	50	30	30	30	200	Durchschnitt 35.00										
20	18	FRIEDRICH Jonas	R1	20	30	30	50	30	30	190	0	1	3	6	2	0	0	02:14:00	390			390
				R2	20	30	40	40	40	30	200	Durchschnitt 32.50										
21	1004	BUCHWALDER Johan	R1	30	30	20	40	30	0	150	0	0	4	4	3	0	1	02:35:50	340			340
			VCJ	R2	20	40	20	40	40	30	190	Durchschnitt 28.33										
22	1005	GONZALEZ Vito	R1	20	40	20	30	30	30	170	0	0	2	6	4	0	0	02:29:00	340			340
			VTM	R2	30	20	40	30	30	20	170	Durchschnitt 28.33										
23	32	KARLSSON Alexander	R1	10	30	10	30	30	20	130	0	1	0	5	3	3	0	02:40:45	290			290
			Hawkhills	R2	20	30	20	50	30	10	160	Durchschnitt 24.17										
24	22	OING Jannis	R1	20	20	10	30	30	20	130	0	1	0	5	3	2	1	01:57:50	280			280
			TMSC Stadtlohn e.V. NRW	R2	30	30	10	50	30	0	150	Durchschnitt 23.33										
25	20	CRESCENZI Diego	R1	40	30	0	20	30	40	160	0	0	3	4	2	0	3	02:26:00	280			280
			Acidio Lattico MTB	R2	20	0	0	30	30	40	120	Durchschnitt 23.33										
26	1006	VUILLÈME Loïc	R1	20	30	10	30	30	10	130	0	0	0	6	3	3	0	02:44:00	270			270
			VCJ	R2	20	30	10	20	30	30	140	Durchschnitt 22.50										
27	25	ARNAUD Janin	R1	30	40	0	30	0	0	100	0	0	1	6	0	2	3	02:27:58	240			240
			RG Allgäu Kempten e.V.	R2	30	10	10	30	30	30	140	Durchschnitt 20.00										
28	29	JENSEN Jonas	R1	20	30	10	30	0	10	100	0	0	0	5	2	4	1	02:38:22	230			230
			Viborg Trial Klub	R2	20	30	10	30	30	10	130	Durchschnitt 19.17										
29	1003	GONZALEZ Loris	R1	20	20	10	30	30	10	120	0	0	0	4	3	5	0	02:35:00	230			230
			VTM	R2	20	10	10	30	30	10	110	Durchschnitt 19.17										
30	16	PECHHACKER Alexander	R1	20	30	10	10	20	0	90	0	0	0	4	4	2	2	02:35:00	220			220
			Viborg Trial Klub	R2	20	30	0	30	20	30	130	Durchschnitt 18.33										

Süddeutsche Meisterschaft im Fahrradtrial

Swiss-Cup #6 / SDM / UCI C1 - Fahrradtrial

Elite - Jahrgang 2003 und älter

Pos	Nr	Name		Sektionsergebnisse							Sektorstatistik							Zeit	Punkte	ZP	Abz	Sum
				S1	S3	S5	S7	S9	S11	Sum	60	50	40	30	20	10	0					
31	21	ANDERSSON Ludvig	R1	10	20	20	30	20	10	110	0	0	0	3	5	3	1	02:12:00	220			220
			R2	20	10	20	30	0	30	110	Durchschnitt 18.33											
32	1010	AMSTUTZ Silas	R1	10	10	10	20	10	20	80	0	0	0	2	4	6	0	02:16:00	200			200
			R2	20	20	10	30	30	10	120	Durchschnitt 16.67											
33	2	HATT Kai	R1	20	30	0	20	30	0	100	0	0	0	3	5	0	4	02:29:00	190			190
			R2	20	20	0	30	0	20	90	Durchschnitt 15.83											
34	1013	SIEGRIST Christian	R1	10	20	0	20	20	0	70	0	0	0	2	3	3	4	02:41:27	150			150
			R2	10	10	0	30	30	0	80	Durchschnitt 12.50											
35	40	CHASSEUIL Pierre	R1	10	0	0	10	10	0	30	0	0	0	0	1	6	5	02:44:00	80			80
			R2	10	10	10	20	0	0	50	Durchschnitt 6.67											
36	24	GACHET-MAUROZ Dylai	R1	10	0	0	10	20	0	40	0	0	0	0	2	3	7	02:26:00	70			70
			R2	20	0	0	10	0	0	30	Durchschnitt 5.83											
36	42	CORRE Titouan	R1	20	10	0	10	0	0	40	0	0	0	0	2	3	7	02:33:00	70			70
			R2	10	20	0	0	0	0	30	Durchschnitt 5.83											
Aus	7	WIDMANN Oliver																				

Junioren - Jahrgang 2004/2005






Genannt: 8, Gestartet: 8, Ausgefallen: 0, Im Ziel: 8, Gewertet: 8

Pos	Nr	Name		Sektionsergebnisse							Sektorstatistik							Zeit	Punkte	ZP	Abz	Sum
				S1	S3	S5	S7	S9	S11	Sum	60	50	40	30	20	10	0					
1	111	WELTE Jan	R1	60	40	50	40	50	50	290	3	6	2	0	0	0	1	02:10:55	560			560
			R2	60	50	0	60	50	50	270	Durchschnitt 46.67											
2	107	OSTHEIMER Nicolas	R1	30	20	0	50	40	40	180	1	2	4	2	2	0	1	02:11:00	420			420
			R2	50	40	20	60	40	30	240	Durchschnitt 35.00											
3	103	HÖCHSTER Lennart	R1	30	20	50	30	40	10	180	0	4	1	4	1	2	0	02:02:36	400			400
			R2	30	10	30	50	50	50	220	Durchschnitt 33.33											

Süddeutsche Meisterschaft im Fahrradtrial




Swiss-Cup #6 / SDM / UCI C1 - Fahrradtrial

■ Junioren - Jahrgang 2004/2005

Pos	Nr	Name		Sektionsergebnisse							Sektorstatistik							Zeit	Punkte	ZP	Abz	Sum
				S1	S3	S5	S7	S9	S11	Sum	60	50	40	30	20	10	0					
4	109	 SEGUROLA Benat <i>Trial Bizikleta C.D.C.</i>	R1	50	20	0	20	30	10	130	0	1	3	3	3	1	1	02:07:00	330			330
			R2	40	30	40	20	30	40	200	Durchschnitt 27.50											
5	108	 THEUNISSEN Ugo <i>RDMC Bike Aywaille</i>	R1	40	10	0	40	30	10	130	0	0	6	1	1	3	1	02:04:42	320			320
			R2	40	20	10	40	40	40	190	Durchschnitt 26.67											
6	1052	 EGGIMANN Patrick <i>VTM</i>	R1	40	30	0	20	10	10	110	0	1	1	2	2	4	2	02:13:00	230			230
			R2	30	20	0	50	10	10	120	Durchschnitt 19.17											
7	104	 CHASSEUIL Louis	R1	20	10	10	20	10	20	90	0	0	2	0	5	5	0	01:57:25	230			230
			R2	40	20	10	40	20	10	140	Durchschnitt 19.17											
8	1060	 FREI Tim <i>VTCS</i>	R1	10	10	10	10	10	10	60	0	0	0	1	0	9	2	02:10:00	120			120
			R2	10	0	10	30	0	10	60	Durchschnitt 10.00											

■ Master - Jahrgang 2005 und älter

Genannt: 3, Gestartet: 3, Ausgefallen: 0, Im Ziel: 3, Gewertet: 3

Pos	Nr	Name		Sektionsergebnisse							Sektorstatistik							Zeit	Punkte	ZP	Abz	Sum
				S1	S3	S5	S7	S9	S11	Sum	60	50	40	30	20	10	0					
1	160	 MÜLLER Lars <i>MSC Schatthausen e.V. im DMV u</i> <i>BAD</i>	R1	40	20	10	60	50	30	210	2	3	3	2	1	1	0	01:59:00	480			480
			R2	50	30	40	60	50	40	270	Durchschnitt 40.00											
2	157	 WEIDLER Mario <i>MSC Münstertal e.V.</i> <i>BAD</i>	R1	50	10	10	30	40	20	160	0	4	1	2	1	4	0	02:10:00	360			360
			R2	50	10	10	30	50	50	200	Durchschnitt 30.00											
3	1604	 ROGIVUE Loïc <i>TCPM</i>	R1	30	20	0	20	10	10	90	0	0	1	3	2	4	2	01:59:00	210			210
			R2	40	30	10	30	10	0	120	Durchschnitt 17.50											













25.9.2022
Fahrzeit: 2:45

Süddeutsche Meisterschaft im Fahrradtrial

Swiss-Cup #6 / SDM / UCI C1 - Fahrradtrial

Jugend - Jahrgang 2006/2007

Genannt: 12, Gestartet: 12, Ausgefallen: 0, Im Ziel: 12, Gewertet: 12








Pos	Nr	Name		Sektionsergebnisse						Sektorstatistik						Zeit	Punkte	ZP	Abz	Sum		
				S2	S4	S6	S8	S10	S12	Sum	60	50	40	30	20						10	0
1	201	 ARNOLD Dennis	R1	50	40	30	50	50	50	270	0	10	1	1	0	0	0	01:44:48	570			570
			MSC Schatthausen e.V. im DMV u BAD	R2	50	50	50	50	50	50	300	Durchschnitt 47.50										
2	1111	 GONZALEZ Toni	R1	50	40	40	10	10	10	160	0	3	5	1	0	3	0	02:00:00	410			410
			VTM	R2	50	30	40	40	40	50	250	Durchschnitt 34.17										
3	202	 SABLON Thomas	R1	50	40	20	30	10	30	180	0	2	4	3	1	1	1	02:16:00	380			380
			RDMC Bike Trial Aywaille	R2	50	40	0	40	40	30	200	Durchschnitt 31.67										
4	207	 BIDON Philipp	R1	50	40	20	30	0	50	190	0	2	2	3	4	0	1	02:05:00	350			350
			DJK Trassem RLP	R2	40	20	30	20	30	20	160	Durchschnitt 29.17										
5	1103	 REMI Pezzatti	R1	50	20	0	30	20	20	140	0	2	2	3	3	1	1	01:24:00	340			340
				R2	40	30	10	30	50	40	200	Durchschnitt 28.33										
6	1109	 PEZZATTI Zeno	R1	50	40	20	40	10	10	170	0	2	4	0	1	5	0	02:13:00	330			330
			VC3V	R2	40	50	10	40	10	10	160	Durchschnitt 27.50										
7	1110	 SIEBER Nando	R1	30	30	0	50	40	20	170	0	2	2	2	3	0	3	01:33:00	300			300
			BTAB	R2	40	50	0	20	0	20	130	Durchschnitt 25.00										
8	1107	 ANLIKER Jonas	R1	10	0	0	30	10	20	70	0	2	2	2	1	3	2	01:28:00	290			290
			VCJ	R2	50	40	10	30	40	50	220	Durchschnitt 24.17										
9	1117	 HOFER Janis	R1	30	20	0	20	30	40	140	0	0	3	3	3	1	2	01:55:00	280			280
			RVV	R2	30	20	0	40	10	40	140	Durchschnitt 23.33										
10	1113	 HÖLZEL Simon	R1	30	20	20	20	10	30	130	0	0	1	4	5	2	0	02:03:00	280			280
			VTCS	R2	30	30	20	20	10	40	150	Durchschnitt 23.33										
11	1108	 EGGIMANN Stefan	R1	30	10	10	30	20	30	130	0	0	0	6	2	4	0	02:08:00	260			260
			VTM	R2	30	20	30	10	10	30	130	Durchschnitt 21.67										
12	208	 JAMAIN Titouan	R1	30	10	10	20	0	20	90	0	0	0	3	3	5	1	01:58:00	200			200
			Cykloklub Rudina	R2	20	30	10	30	10	10	110	Durchschnitt 16.67										

Süddeutsche Meisterschaft im Fahrradtrial

Swiss-Cup #6 / SDM / UCI C1 - Fahrradtrial



Experten - Jahrgang 2005 und älter

Genannt: 7, Gestartet: 7, Ausgefallen: 0, Im Ziel: 7, Gewertet: 7

Pos	Nr	Name		Sektionsergebnisse						Sektorstatistik						Zeit	Punkte	ZP	Abz	Sum		
				S2	S4	S6	S8	S10	S12	Sum	60	50	40	30	20						10	0
1	257	 BÜHRER Björn	R1	50	50	40	50	10	50	250	0	6	4	1	0	1	0	01:41:54	500			500
			R2	50	50	30	40	40	40	250	Durchschnitt 41.67											
MSC Münstertal e.V. BAD																						
2	258	 KIRNER Fabio	R1	20	30	0	30	50	30	160	0	4	1	4	1	1	1	02:18:25	390			390
			R2	50	30	10	50	50	40	230	Durchschnitt 32.50											
MSC Münstertal e.V. BAD																						
3	270	 THIRION Gaspard	R1	40	40	20	30	10	10	150	0	1	4	2	2	2	1	02:17:47	330			330
			R2	50	40	20	30	0	40	180	Durchschnitt 27.50											
F-RVTT																						
4	251	 ZABINSKY Andreas	R1	40	20	30	30	0	20	140	0	0	2	5	4	0	1	02:12:00	310			310
			R2	40	30	30	20	30	20	170	Durchschnitt 25.83											
RSG Tübingen e.V. WTB																						
5	1057	 CALETTI Matteo	R1	30	30	0	20	10	30	120	0	0	0	5	3	2	2	01:48:00	230			230
			R2	20	30	0	10	30	20	110	Durchschnitt 19.17											
6	256	 SINTZEN Maxime	R1	20	20	0	20	10	20	90	0	0	0	3	5	2	2	01:43:35	210			210
			R2	30	20	0	30	10	30	120	Durchschnitt 17.50											
Malmedy Mountenbike																						
7	253	 FOSSLER Fabian	R1	10	20	10	10	10	30	90	0	0	0	1	3	6	2	02:15:00	150			150
			R2	10	20	0	20	10	0	60	Durchschnitt 12.50											
MSC Münstertal e.V. BAD																						

Schüler - Jahrgang 2008/2009










Genannt: 11, Gestartet: 11, Ausgefallen: 0, Im Ziel: 11, Gewertet: 11

Pos	Nr	Name		Sektionsergebnisse						Sektorstatistik						Zeit	Punkte	ZP	Abz	Sum		
				S1	S3	S5	S7	S9	S11	Sum	60	50	40	30	20						10	0
1	359	 THEUNISSEN Alexis	R1	50	30	50	20	40	50	240	0	6	4	1	1	0	0	01:49:00	510			510
			R2	50	40	40	40	50	50	270	Durchschnitt 42.50											
RDMC Bike Aywaille																						
2	306	 GERWECK Noah	R1	50	40	40	40	30	40	240	0	3	7	2	0	0	0	02:04:00	490			490
			R2	50	40	40	30	40	50	250	Durchschnitt 40.83											
RSC Bretten BAD																						

Süddeutsche Meisterschaft im Fahrradtrial

Swiss-Cup #6 / SDM / UCI C1 - Fahrradtrial

■ Schüler - Jahrgang 2008/2009

Pos	Nr	Name		Sektionsergebnisse							Sektorstatistik							Zeit	Punkte	ZP	Abz	Sum
				S1	S3	S5	S7	S9	S11	Sum	60	50	40	30	20	10	0					
3	315	 AUMÜLLER Mirko	R1	50	40	10	20	30	50	200	0	4	1	4	2	1	0	02:17:00	410			410
			<i>TSF St. Wendeler Land</i>	R2	50	30	20	30	30	50	210	Durchschnitt 34.17										
SAR																						
4	304	 DITTES Simon	R1	50	30	30	20	30	50	210	0	3	0	7	2	0	0	02:13:00	400			400
			<i>TV Schmie e.V.</i>	R2	50	30	20	30	30	30	190	Durchschnitt 33.33										
WTB																						
5	310	 MÖRSDORF Max	R1	50	30	20	20	30	40	190	0	3	2	3	3	1	0	02:17:00	390			390
			<i>TSF St. Wendeler Land</i>	R2	50	30	10	20	40	50	200	Durchschnitt 32.50										
SAR																						
6	309	 KÖRBER Yara	R1	50	20	30	20	40	40	200	0	2	4	3	2	0	1	01:54:00	390			390
			<i>MSC Schatthausen e.V. im DMV u</i>	R2	50	30	0	30	40	40	190	Durchschnitt 32.50										
BAD																						
7	302	 BARTOS Björn	R1	50	20	20	20	10	30	150	0	3	1	2	5	1	0	02:12:00	360			360
			<i>MSC Schatthausen e.V. im DMV u</i>	R2	50	20	20	40	30	50	210	Durchschnitt 30.00										
BAD																						
8	307	 HERTTER Simone	R1	50	30	30	30	20	40	200	0	2	3	3	2	1	1	02:14:00	360			360
			<i>BMX-Club Württemberg</i>	R2	50	20	0	40	10	40	160	Durchschnitt 30.00										
WTB																						
9	1206	 VON GUNTEN Max	R1	50	20	0	20	20	40	150	0	3	2	0	3	3	1	02:04:29	320			320
			<i>TCPM</i>	R2	50	10	10	40	10	50	170	Durchschnitt 26.67										
10	1202	 VALLOTTON Damien	R1	50	20	0	20	0	30	120	0	2	0	2	5	0	3	01:42:00	260			260
			<i>TCPM</i>	R2	50	20	0	20	20	30	140	Durchschnitt 21.67										
11	1221	 RUBATTEL Nina	R1	50	0	0	20	0	40	110	0	1	2	1	3	1	4	02:09:00	230			230
			<i>VTBJ</i>	R2	30	10	0	20	20	40	120	Durchschnitt 19.17										









25.9.2022
Fahrzeit: 2:45

Süddeutsche Meisterschaft im Fahrradtrial

Swiss-Cup #6 / SDM / UCI C1 - Fahrradtrial

Spezialisten - Jahrgang 2007 und älter

Genannt: 8, Gestartet: 8, Ausgefallen: 0, Im Ziel: 8, Gewertet: 8

Pos	Nr	Name		Sektionsergebnisse						Sektorstatistik						Zeit	Punkte	ZP	Abz	Sum		
				S1	S3	S5	S7	S9	S11	Sum	60	50	40	30	20						10	0
1	357	 BÜHLER Marc	R1	50	40	40	30	40	50	250	0	7	4	1	0	0	0	01:52:00	540			540
			<i>MSC Münstertal e.V.</i>	R2	50	50	50	50	40	50	290	Durchschnitt 45.00										
				BAD																		
2	353	 HOLM Philipp	R1	50	10	40	20	40	30	190	0	2	4	3	1	2	0	02:09:53	390			390
			<i>MSC Schatthausen e.V. im DMV u</i>	R2	50	10	30	30	40	40	200	Durchschnitt 32.50										
				BAD																		
3	352	 HERTTER Matthias	R1	50	20	30	20	20	30	170	0	3	1	4	3	1	0	01:46:00	380			380
			<i>BMX-Club Württemberg</i>	R2	50	10	30	30	50	40	210	Durchschnitt 31.67										
				WTB																		
4	370	 RÖMMELT Celina	R1	50	10	30	30	30	40	190	0	3	1	4	2	1	1	02:06:00	360			360
			<i>TSV Heiligenrote</i>	R2	50	20	20	0	30	50	170	Durchschnitt 30.00										
				HES																		
5	364	 GÖPPERT Martin	R1	50	10	40	20	30	30	180	0	2	1	4	3	2	0	02:09:00	340			340
			<i>MSC Welschensteinach e.V.</i>	R2	50	10	30	20	30	20	160	Durchschnitt 28.33										
				BAD																		
6	366	 MAYER Hannes	R1	50	20	0	10	30	20	130	0	3	1	1	2	2	3	02:05:00	280			280
			<i>JOFR Academy</i>	R2	50	10	0	0	40	50	150	Durchschnitt 23.33										
				BAD																		
7	358	 SARMIENTO SCHMITT F	R1	40	20	10	20	10	20	120	0	1	1	2	4	3	1	02:22:00	260			260
				R2	50	20	0	30	30	10	140	Durchschnitt 21.67										
8	1115	 KELLER Loris	R1	30	10	0	0	0	10	50	0	0	1	2	1	4	4	02:06:00	160			160
			<i>VTCS</i>	R2	40	10	20	0	10	30	110	Durchschnitt 13.33										














25.9.2022
Fahrzeit: 2:45

Süddeutsche Meisterschaft im Fahrradtrial

Swiss-Cup #6 / SDM / UCI C1 - Fahrradtrial

Schüler u13 - Jahrgang 2010/2011

Genannt: 21, Gestartet: 21, Ausgefallen: 0, Im Ziel: 21, Gewertet: 21

Pos	Nr	Name		Sektionsergebnisse						Sektorstatistik						Zeit	Punkte	ZP	Abz	Sum		
				S2	S4	S6	S8	S10	S12	Sum	60	50	40	30	20						10	0
1	405	 BACHER Nils <i>BMX-Club Württemberg</i>	R1	50	50	50	50	40	50	290	0	10	2	0	0	0	0	02:02:00	580			580
			R2	50	50	50	50	40	50	290	Durchschnitt 48.33											
2	1309	 QUIRICI Naele <i>VC3V</i>	R1	50	50	40	50	40	40	270	0	7	5	0	0	0	0	01:57:00	550			550
			R2	50	50	40	50	40	50	280	Durchschnitt 45.83											
3	412	 SARCONE Eliano <i>MSC Welschensteinach e.V.</i> BAD	R1	50	40	50	40	50	40	270	0	8	3	0	1	0	0	02:10:43	540			540
			R2	50	20	50	50	50	50	270	Durchschnitt 45.00											
4	1301	 FINSTERWALD Nayan <i>VCJ</i>	R1	50	50	30	50	50	40	270	0	7	4	1	0	0	0	02:17:00	540			540
			R2	50	40	40	50	50	40	270	Durchschnitt 45.00											
5	417	 KEMMER Max <i>DJK Trassem</i> RLP	R1	50	50	10	40	40	50	240	0	8	2	1	0	1	0	01:59:00	520			520
			R2	50	50	30	50	50	50	280	Durchschnitt 43.33											
6	416	 FELTEN Felix <i>RSC Bretten</i> BAD	R1	50	20	40	50	40	40	240	0	6	4	1	1	0	0	02:24:00	510			510
			R2	50	50	50	50	40	30	270	Durchschnitt 42.50											
7	1315	 BRUNET Julien <i>BTAB</i>	R1	50	50	30	40	40	50	260	0	4	5	1	2	0	0	01:51:00	470			470
			R2	50	40	20	20	40	40	210	Durchschnitt 39.17											
8	404	 FREUDENREICH Anna-L <i>TSF St. Wendeler Land</i> SAR	R1	50	40	30	50	20	40	230	0	4	4	3	1	0	0	01:51:00	470			470
			R2	50	30	40	50	40	30	240	Durchschnitt 39.17											
9	1310	 SCHEIBLER Deyan <i>VCJ</i>	R1	50	30	40	50	30	30	230	0	3	4	5	0	0	0	02:13:00	460			460
			R2	50	40	30	30	40	40	230	Durchschnitt 38.33											
10	414	 GÖPPERT Silas <i>MSC Welschensteinach e.V.</i> BAD	R1	40	30	20	50	40	30	210	0	2	6	3	1	0	0	01:48:00	450			450
			R2	50	40	30	40	40	40	240	Durchschnitt 37.50											
10	1304	 BUCHER Louis <i>VCJ</i>	R1	50	40	30	40	20	30	210	0	2	6	3	1	0	0	02:04:54	450			450
			R2	40	50	40	40	40	30	240	Durchschnitt 37.50											
12	1318	 SCHILLING Hugo <i>BTAB</i>	R1	40	30	30	50	20	40	210	0	2	4	5	1	0	0	01:46:00	430			430
			R2	50	40	30	40	30	30	220	Durchschnitt 35.83											
13	407	 KIEFER Josephine <i>MSC Schatthausen e.V. im DMV u</i>	R1	40	20	30	30	30	40	190	0	1	3	7	1	0	0	02:07:00	400			400
			R2	30	30	30	50	30	40	210	Durchschnitt 33.33											

25.9.2022
Fahrzeit: 2:45

Süddeutsche Meisterschaft im Fahrradtrial

Swiss-Cup #6 / SDM / UCI C1 - Fahrradtrial

BAD																					
14	1305		VAN DE VEN William	R1	10	50	20	40	50	40	210	0	2	4	2	3	1	0	01:57:00	390	390
				VTBJ	R2	40	20	20	30	40	30										
15	1307		SOMMER Nathan	R1	30	20	30	50	20	30	180	0	1	2	7	2	0	0	01:35:00	380	380
				R2	40	40	30	30	30	30	200										
16	1303		DE VITA Joel	R1	30	20	30	30	20	30	160	0	0	2	8	2	0	0	02:08:00	360	360
				R2	40	30	30	30	30	40	200										
17	415		COLSON Leo	R1	30	40	20	40	40	30	200	0	0	5	4	1	1	1	02:02:00	350	350
				RDMC Bike Aywaille	R2	30	40	10	30	40	0										
18	420		CLERX Cyril	R1	20	20	30	20	30	20	140	0	1	1	4	5	1	0	02:10:00	320	320
				RDMC Bike Aywaille	R2	10	50	30	30	40	20										
19	411		REIL Jakob	R1	0	10	20	20	30	10	90	0	1	0	3	5	2	1	02:04:00	260	260
				MSC Schatthausen e.V. im DMV u	R2	20	50	20	30	30	20										
BAD																					
20	1316		GIRARDIN Mahé	R1	10	30	10	20	40	20	130	0	0	2	3	3	3	1	01:44:36	260	260
				R2	0	40	10	30	20	30	130										
21	403		FLACHBERGER Philipp	R1	0	40	10	30	20	20	120	0	0	1	3	3	3	2	01:58:00	220	220
				MSC Schatthausen e.V. im DMV u	R2	20	30	0	30	10	10										
BAD																					

Könner - Jahrgang 2009 und älter


Genannt: 11, Gestartet: 11, Ausgefallen: 0, Im Ziel: 11, Gewertet: 11

Pos	Nr	Name		Sektionsergebnisse						Sektorstatistik						Zeit	Punkte	ZP	Abz	Sum	
				S2	S4	S6	S8	S10	S12	Sum	60	50	40	30	20						10
1	456		UHL Janik	R1	40	40	10	50	40	40	220	0	2	7	2	0	1	0	01:52:00	450	450
				MSC Welschensteinach e.V.	R2	50	40	30	30	40	40										
BAD																					
2	467		KUSSMAUL Moritz	R1	40	30	20	30	20	30	170	0	1	5	4	2	0	0	01:44:58	410	410
				MSC Münstertal e.V.	R2	50	40	40	40	40	30										
BAD																					
3	457		WEBER Nico	R1	30	40	20	40	30	30	190	0	0	5	6	1	0	0	01:53:00	400	400
				MSC Münstertal e.V.	R2	30	40	30	40	40	30										
BAD																					

Süddeutsche Meisterschaft im Fahrradtrial




Swiss-Cup #6 / SDM / UCI C1 - Fahrradtrial

Könner - Jahrgang 2009 und älter

Pos	Nr	Name		Sektionsergebnisse							Sektorstatistik							Zeit	Punkte	ZP	Abz	Sum
				S2	S4	S6	S8	S10	S12	Sum	60	50	40	30	20	10	0					
4	1218	 GFELLER Noemie	R1	30	40	30	40	20	30	190	0	0	5	5	2	0	0	02:15:00	390			390
			R2	30	40	20	40	40	30	200	Durchschnitt 32.50											
5	459	 WILD Moritz <i>RSC Bretten</i> BAD	R1	40	20	40	50	40	20	210	0	2	4	1	4	1	0	02:23:00	380			380
			R2	20	20	50	40	10	30	170	Durchschnitt 31.67											
6	471	 GÖPPERT Jan <i>MSC Welschensteinach e.V.</i> BAD	R1	30	40	20	50	20	20	180	0	2	1	5	4	0	0	01:59:00	370			370
			R2	30	30	20	30	30	50	190	Durchschnitt 30.83											
7	1237	 MEYER Juri	R1	0	40	10	20	10	30	110	0	1	1	3	2	4	1	02:07:00	260			260
			R2	10	50	10	30	20	30	150	Durchschnitt 21.67											
8	1226	 DIRR Valentin <i>BTAB</i>	R1	10	20	20	20	10	10	90	0	0	0	3	5	4	0	02:02:50	230			230
			R2	30	20	10	30	20	30	140	Durchschnitt 19.17											
9	1205	 SIEBER Liam <i>VTCS</i>	R1	10	20	20	20	30	30	130	0	0	0	2	7	3	0	02:21:00	230			230
			R2	20	20	10	20	20	10	100	Durchschnitt 19.17											
10	1209	 KELLER Noe <i>VTCS</i>	R1	20	20	10	20	10	20	100	0	0	0	2	4	6	0	02:19:00	200			200
			R2	10	30	10	30	10	10	100	Durchschnitt 16.67											
11	1222	 BERBERAT Célia <i>VTM</i>	R1	10	20	10	20	10	10	80	0	0	0	1	5	6	0	02:26:00	190			190
			R2	20	30	10	20	20	10	110	Durchschnitt 15.83											

Schüler u11 - Jahrgang 2012/2013

Genannt: 20, Gestartet: 20, Ausgefallen: 0, Im Ziel: 20, Gewertet: 20














Pos	Nr	Name		Sektionsergebnisse							Sektorstatistik							Zeit	Punkte	ZP	Abz	Sum
				S2	S4	S6	S8	S10	S12	Sum	60	50	40	30	20	10	0					
1	507	 SAM Tim-Noah <i>MSC Schatthausen e.V. im DMV u</i> BAD	R1	50	50	50	40	50	40	280	0	8	3	1	0	0	0	00:58:00	550			550
			R2	50	50	30	40	50	50	270	Durchschnitt 45.83											
2	1416	 MARGOT Liam <i>VTBJ</i>	R1	50	50	50	30	40	40	260	0	5	6	1	0	0	0	01:30:00	520			520
			R2	50	40	40	40	50	40	260	Durchschnitt 43.33											
3	1405	 BUCHER Malo <i>VCJ</i>	R1	50	50	40	40	40	40	260	0	5	5	2	0	0	0	01:03:51	510			510
			R2	50	50	30	40	30	50	250	Durchschnitt 42.50											

25.9.2022
Fahrzeit: 2:45

Süddeutsche Meisterschaft im Fahrradtrial

Swiss-Cup #6 / SDM / UCI C1 - Fahrradtrial

Schüler u11 - Jahrgang 2012/2013





Pos	Nr	Name		Sektionsergebnisse							Sektorstatistik							Zeit	Punkte	ZP	Abz	Sum
				S2	S4	S6	S8	S10	S12	Sum	60	50	40	30	20	10	0					
4	1401	 KOTTELAT Robin	R1	50	50	40	30	50	40	260	0	4	7	1	0	0	0	01:15:00	510			510
			VCJB	R2	40	50	40	40	40	40	250	Durchschnitt 42.50										
5	1415	 HUNZIKER Nando	R1	50	40	30	40	50	40	250	0	4	6	2	0	0	0	01:05:00	500			500
			RVV	R2	50	50	40	30	40	40	250	Durchschnitt 41.67										
6	1402	 VAN DE VEN Artemise	R1	50	40	30	40	50	40	250	0	4	5	3	0	0	0	01:18:48	490			490
			VTBJ	R2	50	50	30	30	40	40	240	Durchschnitt 40.83										
7	1407	 HABEGGER Naïm	R1	40	50	30	40	40	40	240	0	3	7	2	0	0	0	01:07:00	490			490
			VTM	R2	50	40	30	40	40	50	250	Durchschnitt 40.83										
8	501	 BORST Moritz	R1	40	40	30	30	40	40	220	0	3	6	3	0	0	0	01:34:00	480			480
			BMX-Club Württemberg	R2	50	50	40	30	40	50	260	Durchschnitt 40.00										
9	518	 GÖPPERT Noah	R1	50	40	20	20	30	40	200	0	3	5	1	3	0	0	01:09:00	440			440
			MSC Welschensteinach e.V.	R2	40	50	50	40	20	40	240	Durchschnitt 36.67										
10	517	 FELTEN Linus	R1	40	40	30	30	40	40	220	0	0	8	3	1	0	0	01:30:00	430			430
			RSC Bretten	R2	40	40	20	30	40	40	210	Durchschnitt 35.83										
11	502	 HECKEL Jonathan	R1	40	40	20	20	30	40	190	0	1	6	3	2	0	0	01:25:49	420			420
			DJK Trassem	R2	50	40	40	30	30	40	230	Durchschnitt 35.00										
12	1403	 BUTTY Maé	R1	50	40	30	30	20	40	210	0	1	5	5	1	0	0	01:25:00	420			420
			VTBJ	R2	40	40	30	30	30	40	210	Durchschnitt 35.00										
13	508	 SUREK David	R1	50	50	10	20	30	40	200	0	3	4	2	1	2	0	01:11:33	410			410
			MSC Schatthausen e.V. im DMV u	R2	40	50	10	30	40	40	210	Durchschnitt 34.17										
14	503	 KIEFER Jakob	R1	50	50	20	20	40	40	220	0	2	6	0	3	1	0	01:16:00	410			410
			MSC Schatthausen e.V. im DMV u	R2	40	40	10	20	40	40	190	Durchschnitt 34.17										
15	510	 WESS Hannes	R1	40	40	10	20	30	40	180	0	0	6	4	1	1	0	00:53:40	390			390
			MSC Münstertal e.V.	R2	40	40	30	30	30	40	210	Durchschnitt 32.50										
16	514	 COLSON Tim	R1	30	40	10	20	30	40	170	0	0	4	5	2	1	0	01:17:00	360			360
			RDMC Bike Aywaille	R2	30	40	20	30	30	40	190	Durchschnitt 30.00										

25.9.2022
Fahrzeit: 2:45

Süddeutsche Meisterschaft im Fahrradtrial

Swiss-Cup #6 / SDM / UCI C1 - Fahrradtrial

Schüler u11 - Jahrgang 2012/2013

Pos	Nr	Name		Sektionsergebnisse							Sektorstatistik							Zeit	Punkte	ZP	Abz	Sum
				S2	S4	S6	S8	S10	S12	Sum	60	50	40	30	20	10	0					
17	1418	 FUSCO Alessio	R1	30	40	20	30	30	40	190	0	0	3	6	2	1	0	01:30:00	350			350
			VTBJ	R2	30	40	10	20	30	30	160	Durchschnitt 29.17										
18	519	 BÖHM Jonas	R1	30	40	10	20	30	40	170	0	0	4	4	2	2	0	01:05:00	340			340
			MSC Münstertal e.V.	R2	30	40	10	20	30	40	170	Durchschnitt 28.33										
19	509	 SUREK Louis	R1	30	40	10	20	20	40	160	0	0	5	1	3	2	1	01:16:00	310			310
			MSC Schatthausen e.V. im DMV u	R2	40	40	10	20	0	40	150	Durchschnitt 25.83										
20	512	 FAISST Adam	R1	20	40	10	30	30	40	170	0	0	2	4	2	4	0	01:13:28	280			280
			MSC Münstertal e.V.	R2	10	20	10	30	30	10	110	Durchschnitt 23.33										

Fortgeschrittene - Jahrgang 2011 und älter

Genannt: 8, Gestartet: 8, Ausgefallen: 0, Im Ziel: 8, Gewertet: 8

Pos	Nr	Name		Sektionsergebnisse							Sektorstatistik							Zeit	Punkte	ZP	Abz	Sum
				S2	S4	S6	S8	S10	S12	Sum	60	50	40	30	20	10	0					
1	619	 GÖPERT Robin	R1	50	50	40	30	50	40	260	0	6	5	1	0	0	0	00:58:00	530			530
			MSC Welschensteinach e.V.	R2	50	40	50	40	40	50	270	Durchschnitt 44.17										
2	620	 HECKEL Thomas	R1	40	50	50	40	30	50	260	0	6	4	2	0	0	0	01:25:36	520			520
			DJK Trassem	R2	50	50	50	30	40	40	260	Durchschnitt 43.33										
3	625	 VELTEN Lewis	R1	50	50	30	30	30	40	230	0	5	4	3	0	0	0	01:10:00	500			500
			MSC Münstertal e.V.	R2	50	50	50	40	40	40	270	Durchschnitt 41.67										
4	1325	 UTHOFF Tobias	R1	50	50	20	30	20	50	220	0	5	2	3	2	0	0	01:32:00	460			460
			VTCL	R2	40	50	30	30	50	40	240	Durchschnitt 38.33										
5	629	 FRANK Benito	R1	50	40	20	30	30	40	210	0	4	2	5	1	0	0	01:09:00	450			450
			MSC Münstertal e.V.	R2	50	50	30	30	30	50	240	Durchschnitt 37.50										
6	608	 FOSSLER Domenic	R1	30	40	30	40	30	40	210	0	1	7	4	0	0	0	01:37:00	450			450
			MSC Münstertal e.V.	R2	50	40	30	40	40	40	240	Durchschnitt 37.50										

25.9.2022
Fahrzeit: 2:45

Süddeutsche Meisterschaft im Fahrradtrial

Swiss-Cup #6 / SDM / UCI C1 - Fahrradtrial

BAD																					
7	624		NAUMANN Nico	R1	40	30	20	20	30	40	180	0	1	4	5	2	0	0	00:58:50	400	400
			<i>MSC Welschensteinach e.V.</i>	R2	50	40	30	30	30	40	220								Durchschnitt 33.33		
BAD																					
8	1306		KIRSTEIN-PARKER Robi	R1	0	40	20	0	10	10	80	0	0	3	2	3	2	2	01:26:43	260	260
			<i>BTAB</i>	R2	40	40	20	30	20	30	180								Durchschnitt 21.67		

Schüler u9 - Jahrgang 2014 und jünger

Genannt: 14, Gestartet: 14, Ausgefallen: 0, Im Ziel: 14, Gewertet: 14

Pos	Nr	Name			Sektionsergebnisse					Sektorstatistik							Zeit	Punkte	ZP	Abz	Sum
					S2	S4	S6	S8	S10	S12	Sum	60	50	40	30	20					
1	720		SCHEERER Aron	R1	50	50	50	50	50	50	300	0	11	1	0	0	0	0	01:47:00	590	590
			<i>MSC Münstertal e.V.</i>	R2	50	50	50	50	40	50	290								Durchschnitt 49.17		
BAD																					
2	725		FINKE Milo	R1	50	50	50	50	40	50	290	0	11	1	0	0	0	0	01:57:00	590	590
			<i>MSC Münstertal e.V.</i>	R2	50	50	50	50	50	50	300								Durchschnitt 49.17		
BAD																					
2	1503		STÖCKER Flurin	R1	50	40	50	50	50	50	290	0	11	1	0	0	0	0	01:37:41	590	590
			<i>RVV</i>	R2	50	50	50	50	50	50	300								Durchschnitt 49.17		
4	1502		KOTTELAT Jimmy	R1	40	50	50	50	50	40	280	0	10	2	0	0	0	0	01:47:13	580	580
			<i>VCJB</i>	R2	50	50	50	50	50	50	300								Durchschnitt 48.33		
5	710		REIL Philip	R1	50	50	50	50	50	30	280	0	10	1	1	0	0	0	02:02:29	570	570
			<i>MSC Schatthausen e.V. im DMV u</i>	R2	50	50	50	50	40	50	290								Durchschnitt 47.50		
BAD																					
6	722		HUBER Jonathan	R1	50	40	50	50	50	50	290	0	9	3	0	0	0	0	01:57:00	570	570
			<i>MTG Kiefersfelden e.V. im DMV, B</i>	R2	50	40	50	50	40	50	280								Durchschnitt 47.50		
BAY																					
7	711		SAM Philipp	R1	50	40	50	50	40	50	280	0	8	4	0	0	0	0	01:38:00	560	560
			<i>MSC Schatthausen e.V. im DMV u</i>	R2	50	50	50	50	40	40	280								Durchschnitt 46.67		
BAD																					
8	709		REIL David	R1	50	50	40	30	40	50	260	0	7	4	1	0	0	0	01:53:00	540	540
			<i>MSC Schatthausen e.V. im DMV u</i>	R2	50	50	50	50	40	40	280								Durchschnitt 45.00		
BAD																					
9	705		GRIESBAUM Moritz	R1	40	50	40	50	40	40	260	0	6	6	0	0	0	0	01:48:00	540	540
			<i>MSC Welschensteinach e.V.</i>	R2	50	40	50	50	40	50	280								Durchschnitt 45.00		

25.9.2022
Fahrzeit: 2:45

Süddeutsche Meisterschaft im Fahrradtrial

Swiss-Cup #6 / SDM / UCI C1 - Fahrradtrial

				Sektionsergebnisse								Sektorstatistik										
Pos	Nr	Name		S2	S4	S6	S8	S10	S12	Sum	60	50	40	30	20	10	0	Zeit	Punkte	ZP	Abz	Sum
BAD																						
10	708	OSWALD Jaro	R1	40	50	40	50	40	50	270	0	5	7	0	0	0	0	01:59:49	530			530
		MSC Münstertal e.V.	R2	40	50	40	40	50	40	260	Durchschnitt 44.17											
BAD																						
11	712	STÖHR Sidney	R1	40	40	50	40	40	40	250	0	4	8	0	0	0	0	01:38:00	520			520
		BMX-Club Württemberg	R2	40	50	50	50	40	40	270	Durchschnitt 43.33											
WTB																						
12	1512	VONLANTHEN Liam	R1	50	50	40	50	40	40	270	0	3	9	0	0	0	0	01:46:00	510			510
		VTBJ	R2	40	40	40	40	40	40	240	Durchschnitt 42.50											
BAD																						
13	701	BÜHLER Lotta	R1	40	40	50	30	40	40	240	0	3	7	2	0	0	0	01:27:00	490			490
		MSC Münstertal e.V.	R2	40	50	30	50	40	40	250	Durchschnitt 40.83											
BAD																						
14	716	GÖPPERT Valentin	R1	10	20	20	30	30	50	160	0	3	1	4	2	1	1	02:17:00	360			360
		MSC Welschensteinach e.V.	R2	30	30	50	50	40	0	200	Durchschnitt 30.00											
BAD																						

Anfänger - Jahrgang 2013 und älter

Genannt: 9, Gestartet: 9, Ausgefallen: 0, Im Ziel: 9, Gewertet: 9

		Sektionsergebnisse								Sektorstatistik												
Pos	Nr	Name		S2	S4	S6	S8	S10	S12	Sum	60	50	40	30	20	10	0	Zeit	Punkte	ZP	Abz	Sum
BAD																						
1	1506	PAVIA Timothy	R1	40	50	50	50	50	50	290	0	11	1	0	0	0	0	01:49:00	590			590
		RSB	R2	50	50	50	50	50	50	300	Durchschnitt 49.17											
WTB																						
2	802	LANG Manuel	R1	50	40	50	50	50	50	290	0	10	2	0	0	0	0	01:46:00	580			580
		BMX-Club Württemberg	R2	50	50	50	50	40	50	290	Durchschnitt 48.33											
WTB																						
3	810	BÜHLER Luise	R1	50	50	10	40	40	50	240	0	7	4	0	0	1	0	01:51:00	520			520
		MSC Münstertal e.V.	R2	50	50	40	50	40	50	280	Durchschnitt 43.33											
BAD																						
4	801	KÜGLER Eliah	R1	40	50	50	50	40	50	280	0	6	5	0	0	1	0	01:49:00	510			510
		BMX-Club Württemberg	R2	50	40	10	50	40	40	230	Durchschnitt 42.50											
WTB																						
5	803	WESS Jana	R1	50	40	50	40	30	50	260	0	6	4	1	1	0	0	01:50:00	510			510
		MSC Münstertal e.V.	R2	50	40	50	20	40	50	250	Durchschnitt 42.50											
BAD																						

Süddeutsche Meisterschaft im Fahrradtrial

Swiss-Cup #6 / SDM / UCI C1 - Fahrradtrial

Anfänger - Jahrgang 2013 und älter

Pos	Nr	Name		Sektionsergebnisse							Sektorstatistik							Zeit	Punkte	ZP	Abz	Sum
				S2	S4	S6	S8	S10	S12	Sum	60	50	40	30	20	10	0					
6	812	PFISTER Mete	R1	30	40	40	20	40	40	210	0	2	8	1	1	0	0	02:01:00	470			470
			R2	40	40	50	50	40	40	260	Durchschnitt 39.17											
MSC Münstertal e.V. BAD																						
7	809	BARTOS Ansgar	R1	30	20	10	20	30	30	140	0	1	3	4	3	1	0	01:39:51	360			360
			R2	30	20	40	50	40	40	220	Durchschnitt 30.00											
MSC Schatthausen e.V. im DMV u BAD																						
8	805	MÖSCH Sophie	R1	20	40	10	40	10	30	150	0	0	6	1	3	2	0	01:52:00	350			350
			R2	20	40	40	40	40	20	200	Durchschnitt 29.17											
MSC Münstertal e.V. BAD																						
9	813	SCHEERER Alina	R1	30	20	0	0	30	10	90	0	1	1	3	1	4	2	01:43:00	240			240
			R2	50	30	10	10	40	10	150	Durchschnitt 20.00											
MSC Münstertal e.V. BAD																						

Elite Damen

Genannt: 14, Gestartet: 14, Ausgefallen: 0, Im Ziel: 14, Gewertet: 14

Pos	Nr	Name		Sektionsergebnisse							Sektorstatistik							Zeit	Punkte	ZP	Abz	Sum
				S1	S3	S5	S7	S9	S11	Sum	60	50	40	30	20	10	0					
1	923	REICHENBACH Nina	R1	60	60	60	60	60	30	330	9	1	1	1	0	0	0		660			660
			R2	50	60	60	60	60	40	330	Durchschnitt 55.00											
RSC Bretten BAD																						
2	917	BARÓN RODRIQUEZ Ve	R1	60	60	60	60	50	50	340	7	4	0	0	1	0	0		640			640
			R2	60	20	60	60	50	50	300	Durchschnitt 53.33											
Club Trial Bici Guadalix de la Sier																						
3	912	RIERA ROURA Alba	R1	40	60	60	60	50	10	280	5	3	2	0	1	1	0		560			560
			R2	50	50	60	60	40	20	280	Durchschnitt 46.67											
Trialsport																						
4	914	ANDERSSON Hilda	R1	50	50	50	60	40	10	260	4	4	2	0	0	1	1		530			530
			R2	50	60	60	60	40	0	270	Durchschnitt 44.17											
Arvika IS																						
5	910	HEES Larena	R1	40	60	50	60	40	10	260	4	3	3	0	0	2	0		530			530
			R2	50	60	50	60	40	10	270	Durchschnitt 44.17											
MSC Salzbödetal HES																						
6	916	LOUINEAU Emma	R1	50	50	50	20	40	10	220	0	7	2	0	2	1	0		480			480
			R2	50	50	50	50	40	20	260	Durchschnitt 40.00											
VTT Riezocan																						

Süddeutsche Meisterschaft im Fahrradtrial

Swiss-Cup #6 / SDM / UCI C1 - Fahrradtrial

Elite Damen

Pos	Nr	Name		Sektionsergebnisse							Sektorstatistik							Zeit	Punkte	ZP	Abz	Sum
				S1	S3	S5	S7	S9	S11	Sum	60	50	40	30	20	10	0					
7	920	 STUDER Debi	R1	50	50	20	30	40	10	200	0	5	3	1	2	1	0	450		450		
			BTAB	R2	40	50	40	50	50	20	250	Durchschnitt 37.50										
8	922	 KAMARK Nadine	R1	40	30	50	40	40	20	220	0	2	6	2	2	0	0	440		440		
			Partille Traikclub	R2	40	40	40	50	30	20	220	Durchschnitt 36.67										
9	918	 VABRE Nina	R1	40	20	30	50	30	20	190	0	2	4	3	3	0	0	410		410		
			Horizon Montlucon	R2	40	30	50	40	40	20	220	Durchschnitt 34.17										
10	921	 WIPF Sheyla	R1	40	40	30	30	40	10	190	0	0	7	2	1	2	0	380		380		
			RVV	R2	40	40	40	40	20	10	190	Durchschnitt 31.67										
11	924	 JOUY Mailys	R1	40	40	40	20	30	0	170	0	0	6	2	2	1	1	350		350		
			Trial Club Fabregues	R2	40	30	40	20	40	10	180	Durchschnitt 29.17										
12	913	 HLAVATY Erika	R1	30	40	30	30	30	10	170	0	0	2	5	4	1	0	320		320		
			Cykloklub Rudina	R2	30	40	20	20	20	20	150	Durchschnitt 26.67										
13	915	 SINTZEN Maurine	R1	40	10	20	10	20	10	110	0	0	2	0	6	3	1	230		230		
			Malmedy Moutenbike	R2	40	20	20	20	20	0	120	Durchschnitt 19.17										
14	911	 JAMAIN Doriane	R1	20	20	20	20	20	10	110	0	0	0	1	8	3	0	220		220		
			NSIO VTT	R2	20	10	30	20	20	10	110	Durchschnitt 18.33										