



Final - UCI C1 Elite

Rank	N°	Rider	Nat	Lap 1	Pen	Rem	Status	Total
1	41	Montalvo Milla Alejandro	ESP	50 50 30 60 60 60 (310)		20Zoll		310
2	35	Conejos Vázquez Borja	ESP	60 50 20 50 60 60 (300)		20Zoll		300
3	37	Barón Rodríguez Daniel	ESP	50 50 30 50 60 50 (290)		26Zoll		290
4	36	Vayreda Vendrell Marti	ESP	50 30 50 30 60 60 (280)				280
5	10	Oswald Dominik	GER	40 30 40 30 50 50 (240)		20Zoll		240
6	39	Hernance Vincent	FRA	40 30 20 40 50 50 (230)		26Zoll		230
7	34	Saenz de Ormijana Julen	ESP	30 10 30 40 50 60 (220)				220
8	23	Hlavaty Samuel	SVK	30 30 30 0 50 50 (190)		20Zoll		190
9	27	Rolls Charlie	GBR	40 30 20 0 50 30 (170)		20Zoll		170
10	1002	Leiser Lucien	SUI	20 30 0 40 40 40 (170)		20Zoll		170
11	38	Charra Nathan	FRA	30 10 30 20 50 20 (160)		26Zoll		160
12	19	Stenvall Niilo	FIN	30 0 0 20 50 40 (140)		20Zoll		140
13	7	Widmann Oliver	GER	30 0 0 20 50 20 (120)		26Zoll		120
14	1004	Buchwalder Johan	SUI	20 0 20 0 10 30 (80)		20Zoll		80
15	18	Friedrich Jonas	GER	10 0 10 0 20 30 (70)		20Zoll		70

24.09.2022
Fahrzeit: 2:45

Süddeutsche Meisterschaft im Fahrradtrial

Swiss-Cup #6 / SDM / UCI C1 - Fahrradtrial

Elite - Jahrgang 2003 und älter


















Genannt: 40, Gestartet: 40, Ausgefallen: 0, Im Ziel: 40, Gewertet: 40

Pos	Nr	Name		Sektionsergebnisse						Sektorstatistik						Zeit	Punkte	ZP	Abz	Sum		
				S1	S3	S5	S7	S9	S11	Sum	60	50	40	30	20						10	0
1	41	MONTALVO MILLA Alej	R1	60	60	60	10	60	60	310	9	2	0	0	0	1	0	02:45:00	650			650
			Btzentro	R2	60	60	50	50	60	60	340	Durchschnitt 54.17										
2	35	CONEJOS VÁZQUEZ Bor	R1	60	50	50	50	50	50	310	3	8	0	1	0	0	0	02:02:00	610			610
			Club Trial Bici Guadalix de la Sier	R2	60	60	50	50	30	50	300	Durchschnitt 50.83										
3	10	OSWALD Dominik	R1	60	20	40	40	60	60	280	6	1	3	0	2	0	0	02:45:00	570			570
			MSC Münstertal e.V.	R2	60	20	50	40	60	60	290	Durchschnitt 47.50										
4	37	BARÓN RODRIQUEZ Da	R1	60	40	40	50	60	50	300	2	6	3	1	0	0	0	02:18:00	570			570
			Club Trial Bici Guadalix de la Sier	R2	50	50	30	50	50	40	270	Durchschnitt 47.50										
5	27	ROLLS Charlie	R1	60	50	50	40	40	40	280	2	3	6	1	0	0	0	02:36:00	540			540
			Bike Trial Academy UK	R2	60	40	40	30	50	40	260	Durchschnitt 45.00										
6	39	HERMANCE Vincent	R1	10	0	40	40	60	60	210	4	3	2	1	0	1	1	02:39:00	510			510
				R2	60	50	50	30	60	50	300	Durchschnitt 42.50										
7	1002	LEISER Lucien	R1	60	40	30	20	50	50	250	3	3	2	2	2	0	0	02:33:00	510			510
			VCJ	R2	60	50	30	20	60	40	260	Durchschnitt 42.50										
8	36	VAYREDA VENDRELL M	R1	50	50	40	40	0	50	230	1	6	3	0	0	1	1	02:38:00	490			490
			Club Ciclista Olot	R2	50	50	40	10	50	60	260	Durchschnitt 40.83										
9	19	STENVALL Niilo	R1	50	40	30	40	50	30	240	1	5	2	3	0	1	0	01:56:00	490			490
			Tampereen Pyörä-Pojat	R2	50	50	30	10	50	60	250	Durchschnitt 40.83										
10	34	SAENZ DE ORMIJANA Ju	R1	60	20	30	40	40	50	240	2	3	3	1	3	0	0	02:28:00	480			480
			CDC. Trialbizikleta	R2	60	20	40	20	50	50	240	Durchschnitt 40.00										
11	23	HLAVATY Samuel	R1	50	40	30	20	50	60	250	1	5	3	2	1	0	0	02:48:00	510	-30		480
			Cykloklub Rudina	R2	50	40	40	30	50	50	260	Durchschnitt 42.50										
12	1004	BUCHWALDER Johan	R1	50	20	30	30	20	50	200	0	4	1	4	3	0	0	02:29:00	420			420
			VCJ	R2	50	30	20	30	40	50	220	Durchschnitt 35.00										
13	38	CHARRA Nathan	R1	50	0	30	10	60	50	200	1	4	1	2	1	2	1	02:31:22	400			400
			Velo Saint Tuot	R2	50	20	30	10	40	50	200	Durchschnitt 33.33										
14	18	FRIEDRICH Jonas	R1	40	20	40	30	20	40	190	0	1	4	4	3	0	0	02:40:00	390			390
				R2	50	30	30	20	30	40	200	Durchschnitt 32.50										
15	7	WIDMANN Oliver	R1	50	30	40	10	30	50	210	0	3	3	2	1	3	0	02:38:00	380			380
			BMX-Club Württemberg	R2	10	40	40	20	50	10	170	Durchschnitt 31.67										

24.09.2022
Fahrzeit: 2:45

Süddeutsche Meisterschaft im Fahrradtrial

Swiss-Cup #6 / SDM / UCI C1 - Fahrradtrial

WTB																						
16	14		ROS CHARRAL Benito	R1	50	30	20	30	30	30	190	0	3	0	6	2	1	0	02:36:00	380		380
			<i>Navartrial Club Deportivo</i>	R2	50	10	30	20	30	50	190								Durchschnitt 31.67			
17	33		CARDONA Noah	R1	50	20	30	10	40	30	180	0	3	2	3	3	1	0	02:48:00	390	-30	360
			<i>Bikers du Pic</i>	R2	50	30	20	20	40	50	210								Durchschnitt 32.50			
18	22		OING Jannis	R1	30	20	30	30	20	50	180	0	1	1	7	3	0	0	02:23:00	360		360
			<i>TMSC Stadtlohn e.V.</i>	R2	40	30	30	30	20	30	180								Durchschnitt 30.00			
			NRW																			
19	20		CRESCENZI Diego	R1	40	20	20	30	10	40	160	0	1	2	5	3	1	0	02:40:00	350		350
			<i>Acidio Lattico MTB</i>	R2	50	30	30	30	20	30	190								Durchschnitt 29.17			
20	1005		GONZALEZ Vito	R1	30	30	30	10	30	40	170	0	1	1	7	1	2	0	02:44:00	340		340
			<i>VTM</i>	R2	50	30	20	10	30	30	170								Durchschnitt 28.33			
21	30		RIERA ROURA Marti	R1	50	20	10	0	40	50	170	0	2	3	1	3	2	1	02:22:00	330		330
			<i>Trialsport</i>	R2	10	30	20	20	40	40	160								Durchschnitt 27.50			
22	25		ARNAUD Janin	R1	10	30	40	20	10	40	150	0	0	4	4	1	3	0	02:25:00	330		330
			<i>RG Allgäu Kempten e.V.</i>	R2	30	30	30	10	40	40	180								Durchschnitt 27.50			
23	15		LOUIS Grillon	R1	10	50	20	10	20	30	140	0	3	0	2	4	3	0	02:44:00	320		320
			<i>Trial Club Saint Gervais</i>	R2	50	30	20	10	20	50	180								Durchschnitt 26.67			
24	31		KRISTIANSEN Jonas Bo	R1	50	20	30	30	40	20	190	0	1	2	5	2	0	2	02:32:30	320		320
			<i>Viborg Trial Klub</i>	R2	40	30	30	0	0	30	130								Durchschnitt 26.67			
25	28		MOREWOOD Adam	R1	40	20	20	20	20	40	160	0	0	4	1	5	1	1	02:27:00	300		300
			<i>Tyke Trial</i>	R2	40	0	10	20	30	40	140								Durchschnitt 25.00			
26	1001		BLASER Tom	R1	40	30	30	10	20	10	140	0	0	1	4	3	4	0	02:41:00	260		260
			<i>VTBJ</i>	R2	10	20	20	10	30	30	120								Durchschnitt 21.67			
27	29		JENSEN Jonas	R1	30	10	10	20	20	30	120	0	0	0	3	4	5	0	02:35:40	220		220
			<i>Viborg Trial Klub</i>	R2	30	20	20	10	10	10	100								Durchschnitt 18.33			
28	1006		VUILLÈME Loïc	R1	50	0	10	10	10	40	120	0	1	2	1	0	5	3	02:24:00	210		210
			<i>VCJ</i>	R2	30	0	10	10	0	40	90								Durchschnitt 17.50			
29	1003		GONZALEZ Loris	R1	30	10	20	20	0	10	90	0	0	1	2	3	4	2	02:43:19	200		200
			<i>VTM</i>	R2	40	30	10	20	0	10	110								Durchschnitt 16.67			
30	16		PECHHACKER Alexander	R1	10	30	10	20	20	10	100	0	0	0	1	6	5	0	02:48:00	200	-30	170
			<i>Viborg Trial Klub</i>	R2	20	10	20	10	20	20	100								Durchschnitt 16.67			
31	1010		AMSTUTZ Silas	R1	10	20	30	10	0	10	80	0	0	0	1	4	5	2	02:44:32	160		160
			<i>VTM</i>	R2	20	20	0	10	10	20	80								Durchschnitt 13.33			
32	4		MÜLLER Lars	R1	20	20	10	10	0	20	80	0	0	0	0	6	4	2	02:36:00	160		160
			<i>MSC Schatthausen e.V. im DMV u</i>	R2	20	0	20	10	10	20	80								Durchschnitt 13.33			

24.09.2022
Fahrzeit: 2:45

Süddeutsche Meisterschaft im Fahrradtrial

Swiss-Cup #6 / SDM / UCI C1 - Fahrradtrial

BAD																						
33	21		ANDERSSON Ludvig	R1	10	20	10	0	20	10	70	0	0	0	0	4	6	2	02:45:00	140		140
			<i>Arvika IS</i>	R2	10	20	10	0	20	10	70					Durchschnitt 11.67						
34	1013		SIEGRIST Christian	R1	10	10	10	0	10	30	70	0	0	0	2	3	4	3	02:50:00	160	-50	110
			<i>Velo Trial Club Stäfa</i>	R2	20	0	20	0	20	30	90					Durchschnitt 13.33						
			CH																			
35	42		CORRE Titouan	R1	10	0	0	0	0	10	20	0	0	0	1	2	3	6	02:40:00	100		100
				R2	20	20	10	0	0	30	80					Durchschnitt 8.33						
36	32		KARLSSON Alexander	R1	10	10	0	10	10	0	40	0	0	0	0	1	7	4	02:36:00	90		90
			<i>Hawkhills</i>	R2	10	0	20	0	10	10	50					Durchschnitt 7.50						
37	3		MÜLLER Leon	R1	0	0	0	0	0	0	0	0	0	0	0	2	4	6	02:28:00	80		80
			<i>MSC Schatthausen e.V. im DMV u</i>	R2	20	10	10	10	20	10	80					Durchschnitt 6.67						
			BAD																			
38	2		HATT Kai	R1	10	0	10	0	0	10	30	0	0	1	0	1	5	5	02:50:00	110	-50	60
			<i>MSC Münstertal e.V.</i>	R2	40	10	0	10	0	20	80					Durchschnitt 9.17						
			BAD																			
39	24		GACHET-MAUROZ Dylai	R1	10	0	0	0	0	10	20	0	0	0	0	0	5	7	02:39:00	50		50
			<i>vélo trial petit-coeur</i>	R2	10	10	0	0	0	10	30					Durchschnitt 4.17						
40	40		CHASSEUIL Pierre	R1	10	0	0	0	0	10	20	0	0	0	0	0	6	6	02:49:00	60	-40	20
				R2	10	10	10	0	0	10	40					Durchschnitt 5.00						

■ Junioren - Jahrgang 2004/2005





Genannt: 7, Gestartet: 7, Ausgefallen: 0, Im Ziel: 7, Gewertet: 7

Pos	Nr	Name		Sektionsergebnisse							Sektorstatistik							Zeit	Punkte	ZP	Abz	Sum
				S1	S3	S5	S7	S9	S11	Sum	60	50	40	30	20	10	0					
1	111		WELTE Jan	R1	50	40	40	50	30	60	270	2	6	2	2	0	0	0	02:06:00	560		560
			<i>MSC Münstertal e.V.</i>	R2	50	50	30	60	50	50	290					Durchschnitt 46.67						
			BAD																			
2	108		THEUNISSEN Ugo	R1	30	20	30	40	40	40	200	0	1	4	4	2	1	0	01:59:00	380		380
			<i>RDMC Bike Aywaille</i>	R2	30	20	30	10	40	50	180					Durchschnitt 31.67						
3	107		OSTHEIMER Nicolas	R1	50	20	20	50	30	10	180	0	4	2	1	2	2	1	02:02:00	370		370
			<i>Trial Team - SV Reutte</i>	R2	50	0	10	50	40	40	190					Durchschnitt 30.83						
			A																			

Süddeutsche Meisterschaft im Fahrradtrial



Swiss-Cup #6 / SDM / UCI C1 - Fahrradtrial

■ Junioren - Jahrgang 2004/2005

Pos	Nr	Name		Sektionsergebnisse							Sektorstatistik							Zeit	Punkte	ZP	Abz	Sum
				S1	S3	S5	S7	S9	S11	Sum	60	50	40	30	20	10	0					
4	104	 CHASSEUIL Louis	R1	30	10	0	30	30	20	120	0	1	1	4	3	2	1	01:58:00	290			290
			R2	40	20	20	30	50	10	170	Durchschnitt 24.17											
5	103	 HÖCHSTER Lennart	R1	0	20	10	40	40	30	140	0	0	3	1	3	3	2	02:01:00	240			240
			R2	10	0	10	40	20	20	100	Durchschnitt 20.00											
6	1052	 EGGIMANN Patrick	R1	20	0	0	30	30	40	120	0	0	1	4	1	2	4	02:02:00	200			200
			R2	10	0	0	30	30	10	80	Durchschnitt 16.67											
7	1060	 FREI Tim	R1	0	10	0	0	10	10	30	0	0	0	0	0	8	4	02:11:00	80			80
			R2	10	10	0	10	10	10	50	Durchschnitt 6.67											

■ Master - Jahrgang 2005 und älter


Genannt: 3, Gestartet: 3, Ausgefallen: 1, Im Ziel: 2, Gewertet: 2

Pos	Nr	Name		Sektionsergebnisse							Sektorstatistik							Zeit	Punkte	ZP	Abz	Sum
				S1	S3	S5	S7	S9	S11	Sum	60	50	40	30	20	10	0					
1	157	 WEIDLER Mario	R1	40	40	10	40	20	50	200	0	4	4	1	1	1	1	01:50:00	420			420
			R2	40	0	30	50	50	50	220	Durchschnitt 35.00											
2	1604	 ROGIVUE Loïc	R1	0	0	0	10	10	10	30	0	0	0	0	0	7	5	02:07:31	70			70
			R2	0	10	0	10	10	10	40	Durchschnitt 5.83											

Aus 159  NEHLER Tobias

■ Jugend - Jahrgang 2006/2007














Genannt: 14, Gestartet: 14, Ausgefallen: 0, Im Ziel: 14, Gewertet: 14

Pos	Nr	Name		Sektionsergebnisse							Sektorstatistik							Zeit	Punkte	ZP	Abz	Sum
				S2	S4	S6	S8	S10	S12	Sum	60	50	40	30	20	10	0					
1	205	 ULLRICH Nick	R1	50	20	40	50	50	40	250	0	4	4	2	2	0	0	02:10:28	460			460
			R2	40	20	30	50	40	30	210	Durchschnitt 38.33											

Süddeutsche Meisterschaft im Fahrradtrial

Swiss-Cup #6 / SDM / UCI C1 - Fahrradtrial

Jugend - Jahrgang 2006/2007






Pos	Nr	Name		Sektionsergebnisse							Sektorstatistik							Zeit	Punkte	ZP	Abz	Sum
				S2	S4	S6	S8	S10	S12	Sum	60	50	40	30	20	10	0					
2	210	 SEGUROLA Benat	R1	30	30	10	50	40	50	210	0	5	2	3	1	1	0	01:59:44	450			450
			<i>Trial Bizikleta C.D.C.</i>	R2	50	20	30	50	40	50	240	Durchschnitt 37.50										
3	201	 ARNOLD Dennis	R1	40	20	30	50	50	40	230	0	5	3	1	2	0	1	01:46:58	440			440
			<i>MSC Schatthausen e.V. im DMV u</i>	R2	40	20	50	50	50	0	210	Durchschnitt 36.67										
4	1107	 ANLIKER Jonas	R1	30	10	20	50	40	30	180	0	2	3	4	1	2	0	02:16:00	380			380
			<i>VCJ</i>	R2	40	10	30	50	40	30	200	Durchschnitt 31.67										
5	202	 SABLON Thomas	R1	30	10	20	40	40	30	170	0	1	3	4	2	2	0	02:07:00	350			350
			<i>RDMC Bike Trial Aywaille</i>	R2	30	10	30	40	50	20	180	Durchschnitt 29.17										
6	1109	 PEZZATTI Zeno	R1	30	0	20	40	40	20	150	0	2	3	1	4	1	1	02:17:00	340			340
			<i>VC3V</i>	R2	50	10	20	20	50	40	190	Durchschnitt 28.33										
7	1103	 REMI Pezzatti	R1	30	0	20	30	40	30	150	0	1	3	4	2	1	1	02:22:00	340			340
				R2	30	10	20	50	40	40	190	Durchschnitt 28.33										
8	1111	 GONZALEZ Toni	R1	30	10	30	50	30	0	150	0	2	1	4	3	1	1	02:08:00	330			330
			<i>VTM</i>	R2	50	20	20	40	30	20	180	Durchschnitt 27.50										
9	1117	 HOFER Janis	R1	30	20	20	40	10	20	140	0	1	2	2	4	3	0	02:32:57	300			300
			<i>RVV</i>	R2	40	10	10	50	20	30	160	Durchschnitt 25.00										
10	207	 BIDON Philipp	R1	20	10	10	20	30	30	120	0	1	1	3	3	3	1	02:23:00	270			270
			<i>DJK Trassem</i>	R2	30	0	10	50	40	20	150	Durchschnitt 22.50										
11	1110	 SIEBER Nando	R1	30	0	20	40	30	10	130	0	0	2	3	3	3	1	01:46:00	260			260
			<i>BTAB</i>	R2	30	10	10	40	20	20	130	Durchschnitt 21.67										
12	1113	 HÖLZEL Simon	R1	20	10	20	30	30	10	120	0	0	1	2	6	3	0	02:31:00	250			250
			<i>VTCS</i>	R2	20	10	40	20	20	20	130	Durchschnitt 20.83										
13	208	 JAMAIN Titouan	R1	0	10	20	50	10	20	110	0	1	1	1	4	4	1	02:25:55	240			240
			<i>Cykloklub Rudina</i>	R2	10	10	20	40	30	20	130	Durchschnitt 20.00										
14	1108	 EGGIMANN Stefan	R1	10	10	10	20	0	0	50	0	1	0	0	4	4	3	02:34:00	170			170
			<i>VTM</i>	R2	10	0	20	50	20	20	120	Durchschnitt 14.17										

Süddeutsche Meisterschaft im Fahrradtrial

Swiss-Cup #6 / SDM / UCI C1 - Fahrradtrial




Experten - Jahrgang 2005 und älter

Genannt: 6, Gestartet: 6, Ausgefallen: 0, Im Ziel: 6, Gewertet: 6

Pos	Nr	Name		Sektionsergebnisse						Sektorstatistik						Zeit	Punkte	ZP	Abz	Sum		
				S2	S4	S6	S8	S10	S12	Sum	60	50	40	30	20						10	0
1	257	 BÜHRER Björn	R1	40	20	30	50	40	30	210	0	3	4	3	2	0	0	02:01:00	440			440
			MSC Münstertal e.V. BAD	R2	40	40	20	50	50	30	230	Durchschnitt 36.67										
2	251	 ZABINSKY Andreas	R1	40	10	20	30	30	30	160	0	1	3	5	1	1	1	02:12:00	350			350
			RSG Tübingen e.V. WTB	R2	40	0	30	50	40	30	190	Durchschnitt 29.17										
3	258	 KIRNER Fabio	R1	20	10	20	50	40	0	140	0	2	2	1	3	3	1	02:12:00	300			300
			MSC Münstertal e.V. BAD	R2	30	10	20	50	40	10	160	Durchschnitt 25.00										
4	1057	 CALETTI Matteo	R1	10	0	30	40	30	20	130	0	0	3	3	2	2	2	02:28:00	270			270
			R2	10	0	30	40	40	20	140	Durchschnitt 22.50											
5	256	 SINTZEN Maxime	R1	30	10	20	40	30	10	140	0	0	3	2	3	3	1	01:42:00	270			270
			Malmedy Moutenbike	R2	20	0	20	40	40	10	130	Durchschnitt 22.50										
6	253	 FOSSLER Fabian	R1	10	0	20	20	0	0	50	0	0	0	1	3	3	5	02:16:00	120			120
			MSC Münstertal e.V. BAD	R2	10	0	10	30	0	20	70	Durchschnitt 10.00										

Schüler - Jahrgang 2008/2009

Genannt: 11, Gestartet: 11, Ausgefallen: 0, Im Ziel: 11, Gewertet: 11

Pos	Nr	Name		Sektionsergebnisse						Sektorstatistik						Zeit	Punkte	ZP	Abz	Sum		
				S1	S3	S5	S7	S9	S11	Sum	60	50	40	30	20						10	0
1	310	 MÖRSDORF Max	R1	50	50	20	40	30	10	200	0	3	5	1	1	2	0	02:23:00	420			420
			TSF St. Wendeler Land SAR	R2	40	50	10	40	40	40	220	Durchschnitt 35.00										
2	306	 GERWECK Noah	R1	40	50	30	40	30	30	220	0	1	5	5	1	0	0	02:13:00	420			420
			RSC Bretten BAD	R2	30	40	30	40	40	20	200	Durchschnitt 35.00										
3	307	 HERTTER Simone	R1	30	30	0	40	40	20	160	0	2	5	3	1	0	1	02:23:00	410			410
			BMX-Club Württemberg WTB	R2	40	30	40	50	50	40	250	Durchschnitt 34.17										

Süddeutsche Meisterschaft im Fahrradtrial

Swiss-Cup #6 / SDM / UCI C1 - Fahrradtrial

Schüler - Jahrgang 2008/2009

Pos	Nr	Name		Sektionsergebnisse							Sektorstatistik						Zeit	Punkte	ZP	Abz	Sum	
				S1	S3	S5	S7	S9	S11	Sum	60	50	40	30	20	10						0
4	309	KÖRBER Yara	R1	30	40	20	40	30	20	180	0	2	4	3	3	0	0	02:09:00	410			410
			R2	40	50	40	50	30	20	230	Durchschnitt 34.17											
MSC Schatthausen e.V. im DMV u BAD																						
5	315	AUMÜLLER Mirko	R1	50	50	0	40	30	10	180	0	3	4	1	0	2	2	02:25:00	360			360
			R2	40	50	10	40	40	0	180	Durchschnitt 30.00											
TSF St. Wendeler Land SAR																						
6	302	BARTOS Björn	R1	40	50	40	30	20	10	190	0	2	3	2	3	2	0	02:11:00	360			360
			R2	30	40	10	50	20	20	170	Durchschnitt 30.00											
MSC Schatthausen e.V. im DMV u BAD																						
7	304	DITTES Simon	R1	20	40	0	40	30	20	150	0	1	5	1	4	0	1	02:14:00	360			360
			R2	20	40	50	40	40	20	210	Durchschnitt 30.00											
TV Schmie e.V. WTB																						
8	1206	VON GUNTEN Max	R1	40	30	10	40	20	10	150	0	0	5	1	3	2	1	02:09:00	310			310
			R2	40	40	20	40	20	0	160	Durchschnitt 25.83											
TCPM																						
9	1202	VALLOTTON Damien	R1	10	40	0	30	20	0	100	0	0	2	3	3	1	3	02:06:00	240			240
			R2	30	20	0	40	30	20	140	Durchschnitt 20.00											
TCPM																						
10	1219	GRUNDMANN Lennie	R1	40	20	0	20	0	0	80	0	0	1	2	5	0	4	02:12:00	200			200
			R2	30	20	0	20	30	20	120	Durchschnitt 16.67											
BTAB																						
11	1221	RUBATTEL Nina	R1	20	20	0	30	0	0	70	0	0	0	3	3	1	5	02:19:38	160			160
			R2	30	20	0	30	10	0	90	Durchschnitt 13.33											
VTBJ																						

Spezialisten - Jahrgang 2007 und älter











Genannt: 12, Gestartet: 12, Ausgefallen: 0, Im Ziel: 12, Gewertet: 12

Pos	Nr	Name		Sektionsergebnisse							Sektorstatistik						Zeit	Punkte	ZP	Abz	Sum	
				S1	S3	S5	S7	S9	S11	Sum	60	50	40	30	20	10						0
1	357	BÜHLER Marc	R1	40	50	40	50	30	0	210	0	5	5	1	0	0	1	02:04:00	480			480
			R2	50	50	40	50	40	40	270	Durchschnitt 40.00											
MSC Münstertal e.V. BAD																						
2	359	THEUNISSEN Alexis	R1	30	50	20	40	0	30	170	0	2	4	3	1	0	2	01:53:00	370			370
			R2	50	30	0	40	40	40	200	Durchschnitt 30.83											
RDMC Bike Aywaille																						

Süddeutsche Meisterschaft im Fahrradtrial

Swiss-Cup #6 / SDM / UCI C1 - Fahrradtrial

Spezialisten - Jahrgang 2007 und älter

Pos	Nr	Name		Sektionsergebnisse							Sektorstatistik							Zeit	Punkte	ZP	Abz	Sum
				S1	S3	S5	S7	S9	S11	Sum	60	50	40	30	20	10	0					
3	352	 HERTTER Matthias	R1	40	20	10	40	20	20	150	0	1	3	2	3	2	1	02:05:00	310			310
			R2	50	40	30	30	10	0	160	Durchschnitt 25.83											
WTB																						
4	365	 JAUCH Maximilian	R1	20	40	0	40	40	10	150	0	0	4	3	1	1	3	02:29:00	280			280
			R2	30	30	0	40	30	0	130	Durchschnitt 23.33											
WTB																						
5	367	 EISLER Linus	R1	40	50	10	30	30	20	180	0	1	2	3	1	2	3	02:25:00	260			260
			R2	30	40	0	10	0	0	80	Durchschnitt 21.67											
WTB																						
6	364	 GÖPPERT Martin	R1	40	30	0	30	30	0	130	0	0	2	4	2	1	3	02:14:53	250			250
			R2	40	20	0	20	30	10	120	Durchschnitt 20.83											
MSC Welschensteinach e.V. BAD																						
7	370	 RÖMMELT Celina	R1	20	20	0	30	40	10	120	0	0	2	2	4	2	2	02:04:00	240			240
			R2	20	30	10	40	20	0	120	Durchschnitt 20.00											
TSV Heiligenrote HES																						
8	358	 SARMIENTO SCHMITT	R1	20	0	20	30	30	10	110	0	0	0	5	3	3	1	02:27:00	240			240
			R2	30	10	10	30	30	20	130	Durchschnitt 20.00											
BAD																						
9	353	 HOLM Philipp	R1	20	40	0	20	10	0	90	0	0	3	1	3	1	4	02:17:20	220			220
			R2	40	40	0	20	30	0	130	Durchschnitt 18.33											
MSC Schatthausen e.V. im DMV u BAD																						
10	1662	 DONINELLI Michael	R1	10	20	0	30	30	10	100	0	0	0	3	4	3	2	02:12:00	200			200
			R2	20	20	0	20	30	10	100	Durchschnitt 16.67											
BAD																						
11	366	 MAYER Hannes	R1	30	30	0	20	20	0	100	0	0	0	3	4	1	4	02:17:34	180			180
			R2	10	30	0	20	20	0	80	Durchschnitt 15.00											
JOFR Academy BAD																						
12	1115	 KELLER Loris	R1	10	20	0	20	20	0	70	0	0	0	0	5	3	4	02:11:00	130			130
			R2	10	20	0	20	10	0	60	Durchschnitt 10.83											
VTCS																						













24.09.2022
Fahrzeit: 2:45

Süddeutsche Meisterschaft im Fahrradtrial

Swiss-Cup #6 / SDM / UCI C1 - Fahrradtrial

Schüler u13 - Jahrgang 2010/2011

Genannt: 20, Gestartet: 20, Ausgefallen: 0, Im Ziel: 20, Gewertet: 20

Pos	Nr	Name		Sektionsergebnisse							Sektorstatistik							Zeit	Punkte	ZP	Abz	Sum
				S2	S4	S6	S8	S10	S12	Sum	60	50	40	30	20	10	0					
1	1301	 FINSTERWALD Nayan	R1	50	50	40	40	50	50	280	0	8	3	1	0	0	0	02:05:00	550			550
			VCJ	R2	50	50	30	40	50	50	270	Durchschnitt 45.83										
2	1315	 BRUNET Julien	R1	40	50	50	30	50	40	260	0	6	5	1	0	0	0	01:31:00	530			530
			BTAB	R2	40	50	40	40	50	50	270	Durchschnitt 44.17										
3	412	 SARCONE Eliano	R1	40	50	10	50	50	20	220	0	8	2	0	1	1	0	01:41:00	510			510
			MSC Welschensteinach e.V. BAD	R2	50	50	40	50	50	50	290	Durchschnitt 42.50										
4	405	 BACHER Nils	R1	40	40	40	40	40	50	250	0	6	5	0	0	0	1	01:41:00	500			500
			MSC "Falke" Wildberg-Sulz e.V.	R2	50	50	0	50	50	50	250	Durchschnitt 41.67										
5	417	 KEMMER Max	R1	50	50	50	10	40	30	230	0	7	2	1	1	1	0	01:39:00	490			490
			DJK Trassem RLP	R2	50	50	20	40	50	50	260	Durchschnitt 40.83										
6	1309	 QUIRICI Naele	R1	30	50	40	30	40	50	240	0	5	4	2	0	1	0	01:54:00	480			480
			VC3V	R2	50	50	40	10	40	50	240	Durchschnitt 40.00										
7	404	 FREUDENREICH Anna-L	R1	30	50	40	40	40	50	250	0	4	6	1	0	1	0	01:35:00	480			480
			TSF St. Wendeler Land SAR	R2	40	50	10	40	40	50	230	Durchschnitt 40.00										
8	1305	 VAN DE VEN William	R1	30	40	30	0	40	50	190	0	3	5	3	0	0	1	01:30:00	440			440
			VTBJ	R2	40	50	30	40	40	50	250	Durchschnitt 36.67										
9	414	 GÖPPERT Silas	R1	40	40	0	40	50	30	200	0	2	7	1	1	0	1	01:51:00	430			430
			MSC Welschensteinach e.V. BAD	R2	40	40	20	40	50	40	230	Durchschnitt 35.83										
10	416	 FELTEN Felix	R1	40	20	30	40	50	40	220	0	3	4	3	1	0	1	01:57:00	420			420
			RSC Bretten BAD	R2	40	50	0	30	50	30	200	Durchschnitt 35.00										
11	1310	 SCHEIBLER Deyan	R1	40	40	20	40	40	30	210	0	1	5	4	1	1	0	01:53:00	400			400
			VCJ	R2	30	40	30	10	50	30	190	Durchschnitt 33.33										
12	407	 KIEFER Josephine	R1	30	50	10	20	40	30	180	0	2	3	2	3	2	0	02:30:00	360			360
			MSC Schatthausen e.V. im DMV u BAD	R2	40	50	20	10	40	20	180	Durchschnitt 30.00										

Süddeutsche Meisterschaft im Fahrradtrial



Swiss-Cup #6 / SDM / UCI C1 - Fahrradtrial

Schüler u13 - Jahrgang 2010/2011

Pos	Nr	Name		Sektionsergebnisse							Sektorstatistik							Zeit	Punkte	ZP	Abz	Sum
				S2	S4	S6	S8	S10	S12	Sum	60	50	40	30	20	10	0					
13	1318	 SCHILLING Hugo	R1	40	40	0	0	50	40	170	0	1	5	2	2	0	2	02:10:00	350			350
			BTAB	R2	30	40	20	20	30	40	180	Durchschnitt 29.17										
14	1307	 SOMMER Nathan	R1	40	40	20	0	40	30	170	0	1	4	3	2	1	1	01:37:00	350			350
				R2	30	50	30	10	40	20	180	Durchschnitt 29.17										
15	1304	 BUCHER Louis	R1	30	40	10	0	40	20	140	0	2	4	1	1	3	1	01:37:00	340			340
			VCJ	R2	40	50	10	40	50	10	200	Durchschnitt 28.33										
16	415	 COLSONR Leo	R1	30	40	30	0	30	30	160	0	1	3	5	1	0	2	02:12:00	340			340
			RDMC Bike Aywaille	R2	30	50	20	0	40	40	180	Durchschnitt 28.33										
17	419	 WILD Moritz	R1	40	40	10	30	30	30	180	0	1	2	6	0	2	1	02:01:00	330			330
			RSC Bretten BAD	R2	30	30	10	0	50	30	150	Durchschnitt 27.50										
18	411	 REIL Jakob	R1	30	40	10	0	40	20	140	0	0	3	3	2	1	3	01:44:00	260			260
			MSC Schatthausen e.V. im DMV u BAD	R2	30	40	0	0	30	20	120	Durchschnitt 21.67										
19	403	 FLACHBERGER Philipp	R1	30	40	10	0	30	10	120	0	0	2	4	0	4	2	01:50:00	240			240
			MSC Schatthausen e.V. im DMV u BAD	R2	30	40	10	0	30	10	120	Durchschnitt 20.00										
20	1316	 GIRARDIN Mahé	R1	20	10	10	0	20	20	80	0	0	0	2	4	2	4	02:08:00	160			160
				R2	30	30	0	0	0	20	80	Durchschnitt 13.33										

Könner - Jahrgang 2009 und älter









Genannt: 10, Gestartet: 10, Ausgefallen: 0, Im Ziel: 10, Gewertet: 10

Pos	Nr	Name		Sektionsergebnisse							Sektorstatistik							Zeit	Punkte	ZP	Abz	Sum
				S2	S4	S6	S8	S10	S12	Sum	60	50	40	30	20	10	0					
1	456	 UHL Janik	R1	40	50	30	40	30	30	220	0	2	6	4	0	0	0	01:36:00	460			460
			MSC Welschensteinach e.V. BAD	R2	40	40	30	40	50	40	240	Durchschnitt 38.33										
2	467	 KUSSMAUL Moritz	R1	30	50	30	40	20	20	190	0	1	4	2	5	0	0	02:00:00	370			370
			MSC Münstertal e.V. BAD	R2	40	20	20	20	40	40	180	Durchschnitt 30.83										

Süddeutsche Meisterschaft im Fahrradtrial




Swiss-Cup #6 / SDM / UCI C1 - Fahrradtrial

■ Könner - Jahrgang 2009 und älter

Pos	Nr	Name		Sektionsergebnisse					Sektorstatistik							Zeit	Punkte	ZP	Abz	Sum		
				S2	S4	S6	S8	S10	S12	Sum	60	50	40	30	20						10	0
3	1218	 GFELLER Noemie	R1	50	30	40	20	40	10	190	0	1	4	3	1	2	1	01:51:00	340			340
			R2	40	30	10	0	40	30	150	Durchschnitt 28.33											
4	473	 HOLL Paul <i>JOFR Academy</i> BAD	R1	30	30	10	30	40	20	160	0	0	3	5	2	2	0	01:40:00	330			330
			R2	30	40	20	10	40	30	170	Durchschnitt 27.50											
5	457	 WEBER Nico <i>MSC Münstertal e.V.</i> BAD	R1	40	10	10	0	40	10	110	0	0	5	0	1	5	1	01:57:00	270			270
			R2	40	40	10	10	40	20	160	Durchschnitt 22.50											
6	1205	 SIEBER Liam <i>VTCS</i>	R1	40	40	10	0	40	30	160	0	0	3	4	1	1	3	02:07:00	270			270
			R2	30	30	0	0	30	20	110	Durchschnitt 22.50											
7	471	 GÖPPERT Jan <i>MSC Welschensteinach e.V.</i> BAD	R1	40	40	10	0	10	30	130	0	0	3	3	2	2	2	01:45:00	270			270
			R2	30	30	20	0	40	20	140	Durchschnitt 22.50											
8	1209	 KELLER Noe <i>VTCS</i>	R1	30	10	0	0	40	10	90	0	0	2	2	0	5	3	02:05:00	190			190
			R2	30	10	10	0	40	10	100	Durchschnitt 15.83											
9	1222	 BERBERAT Célia <i>VTM</i>	R1	10	30	10	0	10	10	70	0	0	0	3	1	5	3	02:03:00	160			160
			R2	20	30	0	0	30	10	90	Durchschnitt 13.33											
10	455	 SCHWIER Tom <i>MSC Münstertal e.V.</i> BAD	R1	20	10	10	0	20	10	70	0	0	0	0	3	6	3	02:06:00	120			120
			R2	20	10	10	0	0	10	50	Durchschnitt 10.00											

□ Schüler u11 - Jahrgang 2012/2013














Genannt: 21, Gestartet: 21, Ausgefallen: 0, Im Ziel: 21, Gewertet: 21

Pos	Nr	Name		Sektionsergebnisse					Sektorstatistik							Zeit	Punkte	ZP	Abz	Sum		
				S2	S4	S6	S8	S10	S12	Sum	60	50	40	30	20						10	0
1	520	 CLERX Cyril <i>RDMC Bike Aywaille</i>	R1	50	50	50	50	40	50	290	0	9	3	0	0	0	0	01:18:00	570			570
			R2	40	50	40	50	50	50	280	Durchschnitt 47.50											
2	1405	 BUCHER Malo <i>VCJ</i>	R1	50	40	30	40	40	40	240	0	3	8	1	0	0	0	01:19:00	500			500
			R2	50	40	40	50	40	40	260	Durchschnitt 41.67											
3	1401	 KOTTELAT Robin <i>VCJB</i>	R1	50	40	30	50	40	50	260	0	6	3	2	0	1	0	01:39:00	490			490
			R2	50	10	40	50	50	30	230	Durchschnitt 40.83											

Süddeutsche Meisterschaft im Fahrradtrial

Swiss-Cup #6 / SDM / UCI C1 - Fahrradtrial

Schüler u11 - Jahrgang 2012/2013

Pos	Nr	Name		Sektionsergebnisse							Sektorstatistik							Zeit	Punkte	ZP	Abz	Sum
				S2	S4	S6	S8	S10	S12	Sum	60	50	40	30	20	10	0					
4	507	 SAM Tim-Noah	R1	50	40	20	50	40	40	240	0	4	5	1	2	0	0	01:38:00	470			470
			MSC Schatthausen e.V. im DMV u BAD	R2	30	40	20	50	50	40	230	Durchschnitt 39.17										
5	1415	 HUNZIKER Nando	R1	50	40	20	40	30	40	220	0	3	6	2	1	0	0	01:34:00	470			470
			RVV	R2	40	40	30	50	40	50	250	Durchschnitt 39.17										
6	501	 BORST Moritz	R1	30	40	30	50	40	40	230	0	2	6	4	0	0	0	01:56:00	460			460
			BMX-Club Württemberg WTB	R2	30	40	30	50	40	40	230	Durchschnitt 38.33										
7	1402	 VAN DE VEN Artemise	R1	40	40	30	30	40	40	220	0	1	7	4	0	0	0	01:40:00	450			450
			VTBJ	R2	50	40	40	30	30	40	230	Durchschnitt 37.50										
8	1416	 MARGOT Liam	R1	40	40	20	20	40	40	200	0	1	6	3	2	0	0	01:46:00	420			420
			VTBJ	R2	50	40	30	30	40	30	220	Durchschnitt 35.00										
9	518	 GÖPPERT Noah	R1	50	40	30	40	20	40	220	0	1	5	4	2	0	0	01:48:00	410			410
			MSC Welschensteinach e.V. BAD	R2	40	30	40	20	30	30	190	Durchschnitt 34.17										
10	1418	 FUSCO Alessio	R1	30	40	30	40	30	20	190	0	0	6	4	2	0	0	01:50:00	400			400
			VTBJ	R2	40	40	40	40	30	20	210	Durchschnitt 33.33										
11	502	 HECKEL Jonathan	R1	10	20	30	40	50	20	170	0	1	4	4	2	1	0	01:44:00	380			380
			DJK Trassem RLP	R2	40	40	30	40	30	30	210	Durchschnitt 31.67										
12	1407	 HABEGGER Naïm	R1	40	30	20	30	30	40	190	0	1	3	6	1	0	1	01:33:53	370			370
			VTM	R2	50	40	30	30	0	30	180	Durchschnitt 30.83										
13	514	 COLSON Tim	R1	30	40	30	30	20	20	170	0	1	2	5	3	1	0	01:29:00	350			350
			RDMC Bike Aywaille	R2	30	40	30	50	10	20	180	Durchschnitt 29.17										
14	503	 KIEFER Jakob	R1	30	40	20	20	30	20	160	0	0	3	5	4	0	0	01:30:00	350			350
			MSC Schatthausen e.V. im DMV u BAD	R2	40	40	30	30	30	20	190	Durchschnitt 29.17										
15	517	 FELTEN Linus	R1	40	40	10	30	30	30	180	0	0	4	3	3	2	0	01:42:00	330			330
			RSC Bretten BAD	R2	10	40	20	20	40	20	150	Durchschnitt 27.50										
16	1403	 BUTTY Maé	R1	30	10	30	30	20	10	130	0	0	1	7	2	2	0	01:34:00	310			310
			VTBJ	R2	30	30	30	30	40	20	180	Durchschnitt 25.83										

Süddeutsche Meisterschaft im Fahrradtrial

Swiss-Cup #6 / SDM / UCI C1 - Fahrradtrial

Schüler u11 - Jahrgang 2012/2013

Pos	Nr	Name		Sektionsergebnisse							Sektorstatistik							Zeit	Punkte	ZP	Abz	Sum
				S2	S4	S6	S8	S10	S12	Sum	60	50	40	30	20	10	0					
17	508	SUREK David	R1	20	10	20	10	20	20	100	0	0	2	2	5	3	0	01:43:00	270			270
			MSC Schatthausen e.V. im DMV u BAD	R2	30	40	40	20	10	30	170	Durchschnitt 22.50										
18	510	WESS Hannes	R1	10	30	20	10	0	30	100	0	0	1	5	2	3	1	01:11:00	260			260
			MSC Münstertal e.V. BAD	R2	30	40	30	20	10	30	160	Durchschnitt 21.67										
19	519	BÖHM Jonas	R1	20	10	20	20	10	20	100	0	0	0	2	6	4	0	01:17:00	220			220
			MSC Münstertal e.V. BAD	R2	20	30	30	10	10	20	120	Durchschnitt 18.33										
20	509	SUREK Louis	R1	10	10	20	20	20	10	90	0	0	1	1	5	4	1	01:40:00	210			210
			MSC Schatthausen e.V. im DMV u BAD	R2	20	10	30	20	0	40	120	Durchschnitt 17.50										
21	512	FAISST Adam	R1	10	30	20	10	10	20	100	0	0	0	1	5	6	0	01:34:00	190			190
			MSC Münstertal e.V. BAD	R2	10	20	20	10	10	20	90	Durchschnitt 15.83										

Fortgeschrittene - Jahrgang 2011 und älter

Genannt: 9, Gestartet: 9, Ausgefallen: 0, Im Ziel: 9, Gewertet: 9

Pos	Nr	Name		Sektionsergebnisse							Sektorstatistik							Zeit	Punkte	ZP	Abz	Sum
				S2	S4	S6	S8	S10	S12	Sum	60	50	40	30	20	10	0					
1	619	GÖPPERT Robin	R1	50	40	30	30	40	40	230	0	4	6	2	0	0	0	01:30:00	500			500
			MSC Welschensteinach e.V. BAD	R2	50	40	40	50	50	40	270	Durchschnitt 41.67										
2	1226	DIRR Valentin	R1	40	20	30	50	40	40	220	0	3	7	1	1	0	0	01:26:00	480			480
			BTAB	R2	50	40	40	50	40	40	260	Durchschnitt 40.00										
3	625	VELTEN Lewis	R1	40	40	40	40	30	40	230	0	1	10	1	0	0	0	01:19:00	480			480
			MSC Münstertal e.V. BAD	R2	50	40	40	40	40	40	250	Durchschnitt 40.00										
4	620	HECKEL Thomas	R1	10	40	30	40	50	50	220	0	4	5	2	0	1	0	01:43:00	470			470
			DJK Trassem RLP	R2	40	40	30	50	50	40	250	Durchschnitt 39.17										

Süddeutsche Meisterschaft im Fahrradtrial

Swiss-Cup #6 / SDM / UCI C1 - Fahrradtrial

Fortgeschrittene - Jahrgang 2011 und älter

Pos	Nr	Name		Sektionsergebnisse							Sektorstatistik							Zeit	Punkte	ZP	Abz	Sum
				S2	S4	S6	S8	S10	S12	Sum	60	50	40	30	20	10	0					
5	608	FOSSLER Domenic	R1	40	40	30	40	30	30	210	0	1	5	5	1	0	0	01:46:00	420			420
			R2	40	40	30	30	50	20	210	Durchschnitt 35.00											
MSC Münstertal e.V. BAD																						
6	610	HAHNER Tom	R1	30	40	30	30	40	20	190	0	0	7	4	1	0	0	01:36:00	420			420
			R2	40	40	30	40	40	40	230	Durchschnitt 35.00											
MSC Münstertal e.V. BAD																						
7	629	BENITO Luis	R1	30	40	30	30	30	20	180	0	0	4	5	2	1	0	01:55:00	360			360
			R2	20	10	30	40	40	40	180	Durchschnitt 30.00											
MSC Münstertal e.V.																						
8	624	NAUMANN Nico	R1	30	40	20	30	10	20	150	0	0	3	4	4	1	0	01:53:46	330			330
			R2	30	40	40	30	20	20	180	Durchschnitt 27.50											
MSC Welschensteinach e.V. BAD																						
9	605	SCHWIER Nick	R1	10	20	30	20	10	20	110	0	0	1	3	4	3	1	01:36:00	240			240
			R2	10	40	30	30	0	20	130	Durchschnitt 20.00											
MSC Münstertal e.V. BAD																						

Schüler u9 - Jahrgang 2014 und jünger












Genannt: 15, Gestartet: 15, Ausgefallen: 0, Im Ziel: 15, Gewertet: 15

Pos	Nr	Name		Sektionsergebnisse							Sektorstatistik							Zeit	Punkte	ZP	Abz	Sum
				S2	S4	S6	S8	S10	S12	Sum	60	50	40	30	20	10	0					
1	722	HUBER Jonathan	R1	50	50	50	50	50	50	300	0	11	1	0	0	0	0	02:08:00	590			590
			R2	50	50	50	40	50	50	290	Durchschnitt 49.17											
MTG Kiefersfelden e.V. im DMV BAY																						
2	705	GRIESBAUM Moritz	R1	50	50	50	40	50	50	290	0	9	3	0	0	0	0	01:52:38	570			570
			R2	50	40	50	40	50	50	280	Durchschnitt 47.50											
MSC Welschensteinach e.V. BAD																						
3	725	FINKE Milo	R1	50	50	50	40	40	50	280	0	8	4	0	0	0	0	02:04:47	560			560
			R2	50	40	50	40	50	50	280	Durchschnitt 46.67											
MSC Münstertal e.V. BAD																						
3	1503	STÖCKER Flurin	R1	50	50	50	50	40	40	280	0	8	4	0	0	0	0	01:44:55	560			560
			R2	50	50	40	40	50	50	280	Durchschnitt 46.67											
RVV																						

Süddeutsche Meisterschaft im Fahrradtrial

Swiss-Cup #6 / SDM / UCI C1 - Fahrradtrial

Schüler u9 - Jahrgang 2014 und jünger

Pos	Nr	Name		Sektionsergebnisse							Sektorstatistik							Zeit	Punkte	ZP	Abz	Sum
				S2	S4	S6	S8	S10	S12	Sum	60	50	40	30	20	10	0					
5	711	 SAM Philipp	R1	50	50	50	40	40	50	280	0	7	5	0	0	0	0	01:56:20	550			550
			MSC Schatthausen e.V. im DMV u BAD	R2	40	50	50	40	40	50	270	Durchschnitt 45.83										
6	1502	 KOTTELAT Jimmy	R1	50	40	50	50	40	50	280	0	8	3	0	1	0	0	01:41:00	540			540
			VCJB	R2	50	20	50	50	40	50	260	Durchschnitt 45.00										
7	708	 OSWALD Jaro	R1	50	50	40	30	40	50	260	0	7	4	1	0	0	0	02:03:34	540			540
			MSC Münstertal e.V. BAD	R2	50	50	50	40	40	50	280	Durchschnitt 45.00										
7	709	 REIL David	R1	40	50	50	40	50	30	260	0	7	4	1	0	0	0	02:07:00	540			540
			MSC Schatthausen e.V. im DMV u BAD	R2	50	50	50	40	40	50	280	Durchschnitt 45.00										
9	720	 SCHEERER Aron	R1	50	40	50	40	50	50	280	0	9	2	0	0	0	1	01:44:32	530			530
			MSC Münstertal e.V. BAD	R2	50	0	50	50	50	50	250	Durchschnitt 44.17										
10	710	 REIL Philip	R1	50	50	50	10	40	50	250	0	8	3	0	0	1	0	02:02:00	530			530
			MSC Schatthausen e.V. im DMV u BAD	R2	50	50	50	40	40	50	280	Durchschnitt 44.17										
11	712	 STÖHR Sidney	R1	50	50	50	40	40	40	270	0	5	7	0	0	0	0	02:14:25	530			530
			BMX-Club Württemberg WTB	R2	40	50	50	40	40	40	260	Durchschnitt 44.17										
12	1512	 VONLANTHEN Liam	R1	40	50	50	40	50	40	270	0	5	6	1	0	0	0	02:13:00	520			520
			VTBJ	R2	50	40	50	40	40	30	250	Durchschnitt 43.33										
13	701	 BÜHLER Lotta	R1	50	40	50	40	40	30	250	0	3	6	2	1	0	0	01:43:48	470			470
			MSC Münstertal e.V. BAD	R2	30	40	50	40	40	20	220	Durchschnitt 39.17										
14	719	 RÖSSLER Luca	R1	40	40	50	40	40	20	230	0	1	8	1	1	0	1	02:29:39	420			420
			MSC Schatthausen e.V. im DMV u BAD	R2	40	40	40	40	30	0	190	Durchschnitt 35.00										
15	724	 SCHEERER Alina	R1	20	10	40	30	10	20	130	0	0	4	2	3	3	0	02:30:59	310			310
			MSC Münstertal e.V. BAD	R2	20	30	40	40	40	10	180	Durchschnitt 25.83										









24.09.2022
Fahrzeit: 2:45

Süddeutsche Meisterschaft im Fahrradtrial

Swiss-Cup #6 / SDM / UCI C1 - Fahrradtrial

Anfänger - Jahrgang 2013 und älter

Genannt: 8, Gestartet: 8, Ausgefallen: 1, Im Ziel: 7, Gewertet: 7

Pos	Nr	Name		Sektionsergebnisse							Sektorstatistik							Zeit	Punkte	ZP	Abz	Sum
				S2	S4	S6	S8	S10	S12	Sum	60	50	40	30	20	10	0					
1	802	 LANG Manuel	R1	50	50	50	40	50	50	290	0	11	1	0	0	0	0	01:55:46	590			590
			<i>BMX-Club Württemberg</i>	R2	50	50	50	50	50	50	300	Durchschnitt 49.17										
2	1506	 PAVIA Timothy	R1	50	50	20	50	50	50	270	0	11	0	0	1	0	0	02:10:00	570			570
			<i>RSB</i>	R2	50	50	50	50	50	50	300	Durchschnitt 47.50										
3	801	 KÜGLER Eliah	R1	30	50	50	40	50	40	260	0	5	4	3	0	0	0	01:56:35	500			500
			<i>BMX-Club Württemberg</i>	R2	50	50	30	40	40	30	240	Durchschnitt 41.67										
4	810	 BÜHLER Luise	R1	40	40	50	40	50	30	250	0	3	8	1	0	0	0	01:57:21	500			500
			<i>MSC Münstertal e.V.</i>	R2	40	40	50	40	40	40	250	Durchschnitt 41.67										
5	804	 MÖSCH Leo	R1	40	50	50	40	20	20	220	0	5	5	0	2	0	0	02:33:26	490			490
			<i>MSC Münstertal e.V.</i>	R2	40	50	50	50	40	40	270	Durchschnitt 40.83										
6	812	 PFISTER Mete	R1	30	50	50	40	20	30	220	0	5	2	2	1	0	2	02:09:00	410			410
			<i>MSC Münstertal e.V.</i>	R2	50	0	0	40	50	50	190	Durchschnitt 34.17										
7	809	 BARTOS Ansgar	R1	20	10	50	40	40	20	180	0	1	4	2	4	1	0	02:15:00	360			360
			<i>MSC Schatthausen e.V. im DMV u</i>	R2	30	20	40	40	30	20	180	Durchschnitt 30.00										
Aus	811	 BRANDSTETTER Maxim	R1	10	0	30	10	20	10	80	0	0	0	1	1	3	1		80			(80)
		<i>MSC Münstertal e.V.</i>																				
		<i>BAD</i>																				

24.09.2022
Fahrzeit: 2:45

Süddeutsche Meisterschaft im Fahrradtrial

Swiss-Cup #6 / SDM / UCI C1 - Fahrradtrial

Elite Damen

Genannt: 14, Gestartet: 14, Ausgefallen: 0, Im Ziel: 14, Gewertet: 14

Pos	Nr	Name		Sektionsergebnisse						Sektorstatistik						Zeit	Punkte	ZP	Abz	Sum
				S1	S3	S5	S7	S9	S11	Sum	60	50	40	30	20					
1	923	REICHENBACH Nina	R1	40	60	50	40	50	60	300	5	4	3	0	0	0	0	620		620
			R2	40	60	50	50	60	60	320	Durchschnitt 51.67									
				RSC Bretten BAD																
2	917	BARÓN RODRIQUEZ Ve	R1	40	60	20	50	60	50	280	6	2	3	0	1	0	0	600		600
			R2	40	60	40	60	60	60	320	Durchschnitt 50.00									
				Club Trial Bici Guadalix de la Sien																
3	912	RIERA ROURA Alba	R1	40	60	30	30	60	50	270	5	1	2	4	0	0	0	550		550
			R2	40	60	30	30	60	60	280	Durchschnitt 45.83									
				Trialsport																
4	914	ANDERSSON Hilda	R1	40	50	30	30	40	40	230	0	2	5	4	1	0	0	440		440
			R2	40	20	30	30	50	40	210	Durchschnitt 36.67									
				Arvika IS																
5	916	LOUINEAU Emma	R1	30	40	20	30	40	30	190	0	2	2	7	1	0	0	410		410
			R2	30	50	30	30	30	50	220	Durchschnitt 34.17									
				VTT Riezocean																
6	910	HEES Larena	R1	40	20	10	30	40	20	160	0	2	4	3	2	1	0	400		400
			R2	40	50	30	30	50	40	240	Durchschnitt 33.33									
				MSC Salzbödetal HES																
7	918	VABRE Nina	R1	30	40	20	40	40	30	200	0	0	5	4	2	1	0	370		370
			R2	40	40	10	30	20	30	170	Durchschnitt 30.83									
				Horizon Montlucon																
8	920	STUDER Debi	R1	40	20	20	10	40	40	170	0	0	6	2	2	2	0	360		360
			R2	40	40	10	30	40	30	190	Durchschnitt 30.00									
				BTAB																
9	922	KAMARK Nadine	R1	40	30	20	30	30	10	160	0	0	4	5	1	2	0	350		350
			R2	40	40	10	30	40	30	190	Durchschnitt 29.17									
				Partille Traikclub																
10	924	JOUY Maily	R1	30	40	10	20	40	10	150	0	0	3	3	2	4	0	290		290
			R2	40	20	10	30	30	10	140	Durchschnitt 24.17									
				Trial Club Fabregues																
11	921	WIPF Sheyla	R1	30	20	10	30	20	10	120	0	0	0	5	4	3	0	260		260
			R2	30	20	20	30	30	10	140	Durchschnitt 21.67									
				RVV																
12	913	HLAVATY Erika	R1	20	20	10	30	10	10	100	0	0	1	3	3	5	0	240		240
			R2	30	40	10	30	20	10	140	Durchschnitt 20.00									
				Cykloklub Rudina																
13	915	SINTZEN Maurine	R1	30	20	10	20	0	10	90	0	0	0	3	3	5	1	200		200
			R2	30	30	10	10	20	10	110	Durchschnitt 16.67									
				Malmedy Moutenbike																
14	911	JAMAIN Doriane	R1	10	20	10	0	0	10	50	0	0	0	2	1	4	5	120		120
			R2	30	10	0	30	0	0	70	Durchschnitt 10.00									
				NSIO VTT																